



## ÖNEMLİ BAŞLIKLAR

*TÜİK verilerine göre TÜFE Mart ayında %61,14 ile 2002 sonrası zirveye, ÜFE ise %114,97 ile 1995 yılı sonrası zirveye çıktı. Hazine Bakanı Nureddin Nebati, enflasyonda yıl sonuna doğru makul seviyelere göre düşüş yaşanacağını söyleyerek faiz dışı önlemlerle bunu başaracaklarını belirtti.*

*Kurda 14,70 altında sakin bir seyir, borsada alıcılı fiyatlama varken onsun bugün 1.930 dolar üzerinde işlem görmesiyle gram altın 912 – 914 TL aralığında sınırlı alıcılı fiyatlanıyor.*

*USD/TRY 0,10% artışla 14,70 seviyesinden işlem görürken EUR/TRY 0,46% düşüşle 16,15 seviyesinden işlem görüyor.*

*Dolar Endeksi Vadeli İşlemleri 0,28% artışla 98,91 seviyesinden işlem görüyor.*

*Küresel piyasalar yeni haftaya temkinli başladı, ancak günün devamında Asya, Avrupa ve ABD endeksleri yükselişe geçti.*

*Geçtiğimiz haftayı 2.250 puan üzerinde kapatan BIST, bugün 2.293 puana çıkarak 17 Aralık sonrası en yüksek seviyeyi gördü. Borsada günlük en çok yükselişi Kimyasal, Petrol & Plastik, Telekomünikasyon ve Turizm gösterirken Bankalar %2 primlenerek 10 Şubat sonrası en yüksek seviyeye çıktı.*

*Asya borsaları, Wall Street'teki kazanımlardan destek bularak bir aydan uzun süren zirvesini görürken, euro Moskova'ya yönelik yaptırımların artırılacağı beklentileriyle dolar karşısında bir haftanın dip seviyesine yakın seyretti.*

*ABD ve Avrupa ülkeleri Rusya'nın Ukrayna'da sivilleri öldürdüğü iddiaları nedeniyle Moskova'ya yönelik yeni yaptırımlar planlarken, Ukrayna Cumhurbaşkanı Volodymyr Zelenskiy Rus güçlerden geri alınan bölgelerde daha fazla hayatını kaybeden sivilin bulunabileceği uyarısında bulundu.*

*Japonya dışındaki Asya-Pasifik borsalarını izleyen MSCI endeksi %0.16 yükselerek 601.3 ile 24 Şubat'tan bu yana en yüksek seviyeyi gördü. MSCI endeksi, Çin borsalarındaki büyük düşüşlerin etkisi ile yılın başından bu yana %4 geriledi.*

*Japonya'nın Nikkei endeksi yatay seyretti.*

*ABD borsaları dün teknoloji hisselerinin öncülüğünde artıda kapandı.*

*Öte yandan, küresel piyasalar Fed'in son politika toplantısının yarın yayımlanacak olan toplantı tutanaklarını izleyecek. Tutanakların Mayıs'ta 50 baz puanlık faiz artırımına gidilip gidilmeyeceğine işaret etmesi bekleniyor.*

*Ukrayna Buça'daki olayların ardından ABD ve Avrupa'dan sert tepkiler gelirken, Rusya'ya yeni yaptırımların getirileceği ifade ediliyor. Jeopolitik gelişmeler gündemdeki yerini ve önemini korurken, Çin'de artan vaka sayıları ve büyük şehirlerdeki kapanmalar da aşağı yönlü risk unsuru olarak izleniyor. Çin'deki kapanmalar ve Rusya – Ukrayna savaşının küresel ekonomiler üzerindeki etkileri ilerleyen süreçte risk iştahı ve fiyatlama üzerindeki belirleyici olacaktır.*

TCMB'nin açıkladığı verilere göre, ocakta önceki aya kıyasla finansal kesim dışındaki firmaların döviz varlıkları 3 milyar 386 milyon dolar azalırken, yükümlülükleri 651 milyon dolar arttı. Böylece net döviz pozisyon açığı, 4 milyar 37 milyon dolar artarak 119 milyar 783 milyon dolara çıktı. Dışişleri Bakanlığı, Cumhurbaşkanı Recep Tayyip Erdoğan ile ABD Başkanı J. Biden arasında İtalya'nın başkenti Roma'da ekimde gerçekleştirilen görüşmede varılan mutabakat uyarınca, Türkiye-ABD Stratejik Mekanizması'nın Ankara'da başlatıldığını bildirdi.

## PARİTELER

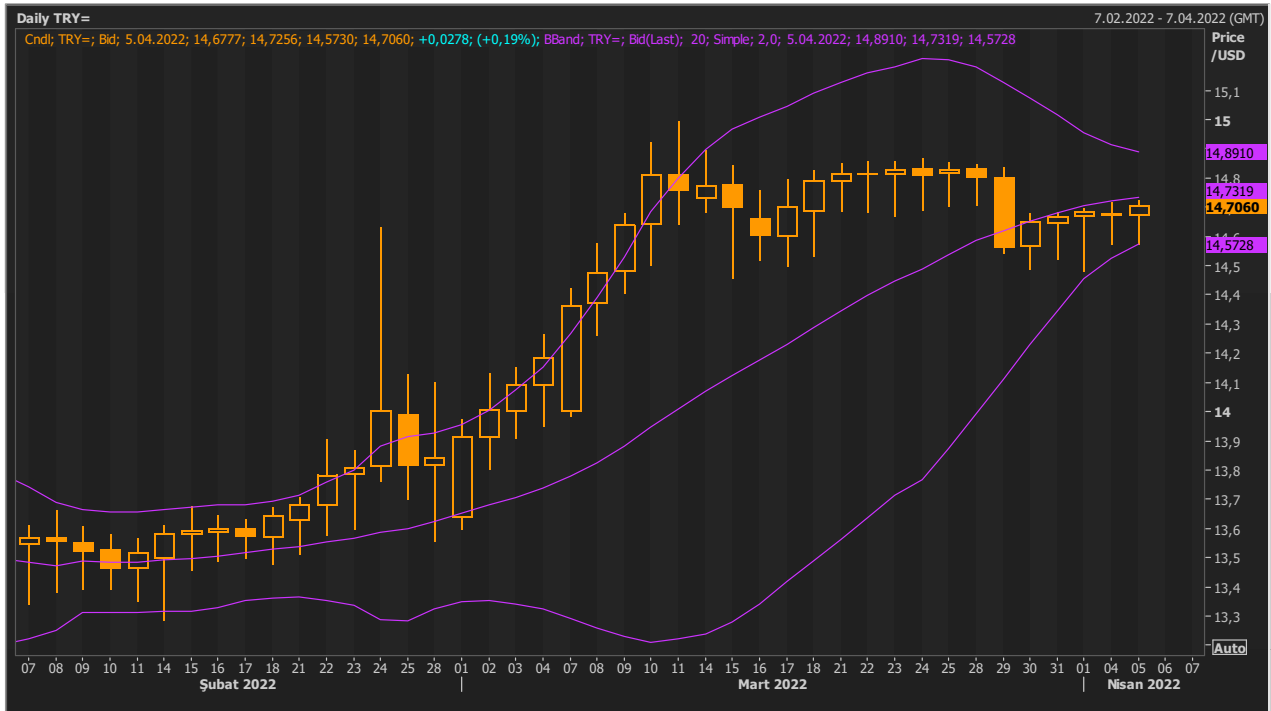
### ➤ USD/TL

TÜİK verilerine göre TÜFE Mart ayında %61,14 ile 2002 sonrası zirveye, ÜFE ise %114,97 ile 1995 yılı sonrası zirveye çıktı. Hazine Bakanı Nureddin Nebati, enflasyonda yıl sonuna doğru makul seviyelere göre düşüş yaşanacağını söyleyerek faiz dışı önlemlerle bunu başaracaklarını belirtti. Kur tarafında fiyat geçen hafta 14,80'lerden gelen düşüşün ardından haftayı 14,68'den kapatmıştı. Dün yüksek enflasyon verisine karşın kurda 14,7175 gün içi görülen en yüksek seviye oldu. Fiyat 09:00 itibarıyla 14,7065 seviyelerinde bulunuyor.

**Teknik Analiz:** İlk destek 14.57 seviyelerinde. Bu seviyelerin altında sonraki destekler 14.10 ve 13.50-13.20 seviyelerinde bulunuyor. Tepki çıkışının ilk direnci 14.73 olarak görülüyor. 14.89-15.00 daha önemli. Sonraki dirençler 15.20-15.30 seviyelerinde.

**Destekler: 14,57/14,10/13,50**

**Dirençler: 14,73/14,89/15**



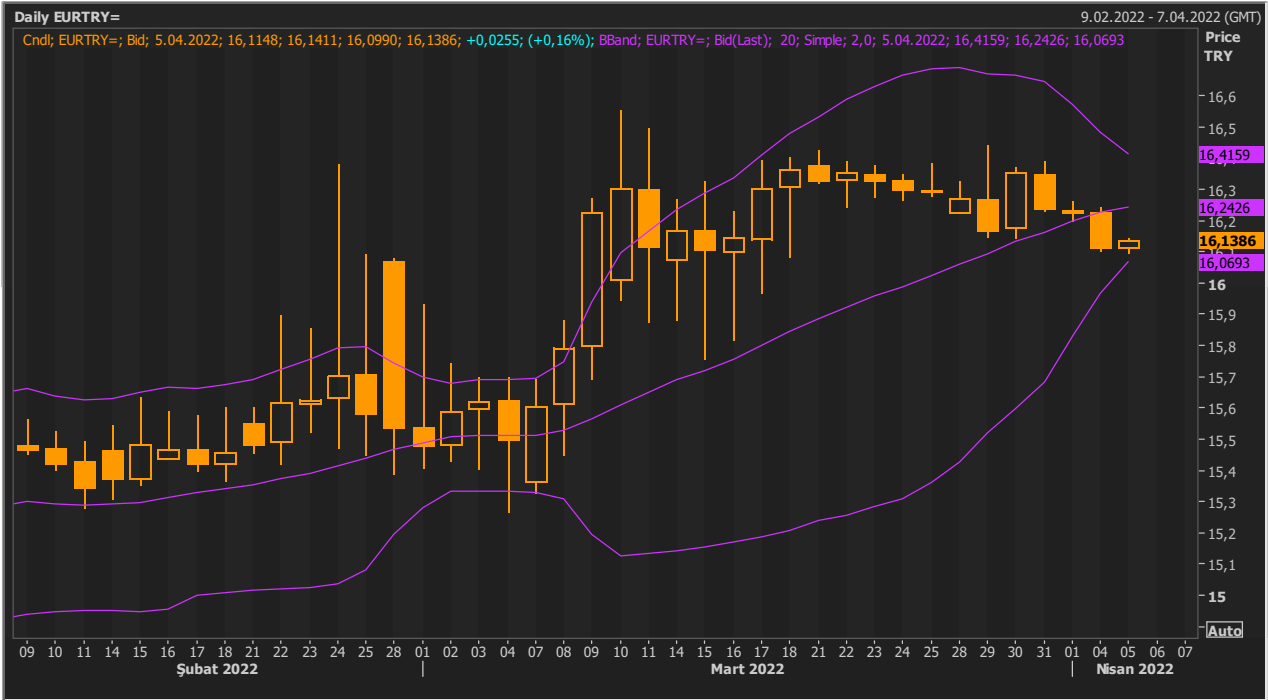
### ➤ EUR/TL

EUR/USD parşesinde düşüş hareketi devam ediyor. USD/TL'deki sınırlı yükselişe rağmen paritedeki düşüş hareketi Euro/TL kurunu da baskılıyor. Dün sabah bu saatlerde 16,24 seviyesinde bulunan kur bu sabah 16,14'li seviyelerden fiyatlanıyor.

**Teknik Analiz:** Kur iki haftadır 16,40-16,15 bandı içerisinde hareket ediyor. Kurun 16,15 seviyesini aşağıya kırdığı dikkate alınarak ilk destek 16,069 , Olası yukarı yönlü hareketlerde ilk direnç 16,24 bu seviyesinin aşılması durumunda 16,415 takip edilecek.

**Destekler:16,069/16,00/15,80**

**Dirençler: 16,24/16,41/16,55/16,90**



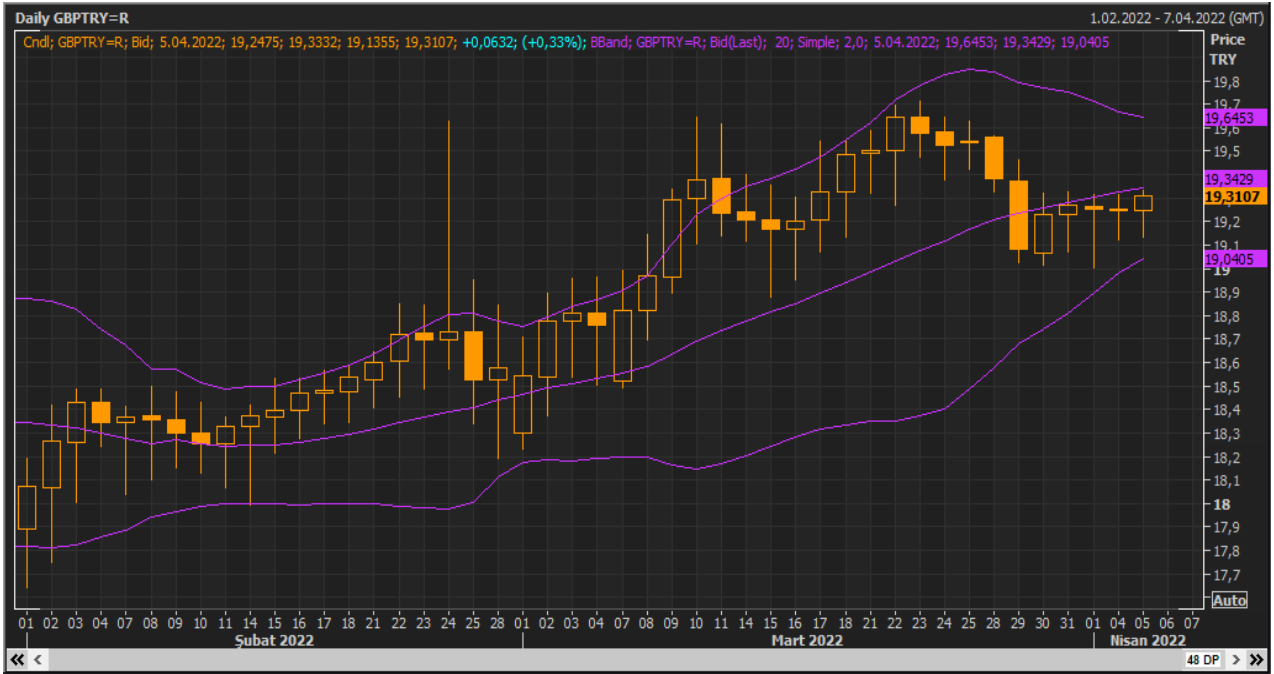
## ➤ **GBP/TL**

Birleşik Krallık hisse senedi piyasaları dün otomotiv, inşaat sektörlerindeki hisselerin öncülüğüyle yükseldi. Dün Londra Metal Borsası'nda nikel işlemlerinin, İngiltere Finansal Yürütme Kurumu ve İngiltere Merkez Bankası tarafından inceleneceği duyuruldu. Londra Metal Borsası'nda nikel fiyatları 8 Mart'taki işlemlerde %50'nin üzerinde artarak ton başına 100 bin \$ seviyesini aşmış, işlemler durdurulmuştu. Bugün İngiltere'de birincil veri olarak PMI verileri takip edilecek. Teknik açıdan, bugün pozitif görünen ve 21 günlük basit hareketli ortalamasını direnç olarak test eden GBP/USD paritesi, güne göre bu sabah 1,3133 seviyesine yükselmede uzun vadede ise düşüş kanalı etkisindeki hareketini sürdürüyor. GBP/TL'nin de yatay hareketine devam ettiğini görüyoruz. Bugün İngilterede açıklacak PMI verileri parite ve kur açısından önemli olacak.

**Teknik Analiz:** GBP/TL 19,40 bandını aşağı doğru kırdığını görüyoruz.An itibarıyla 19,31 seviyelerinde bulunuyor. Düşüşün devamı durumunda ilk destek 19,07 ve 19,040 olarak görünüyor. Fakat kurun olası dalgalanması durumunda yukarıda ilk olarak 19,34 / 19,64 seviyeleri takip edilebilir.

**Destekler:19,04/18,80**

**Dirençler:19,34/19,64**



## ➤ ALTIN

Altın fiyatları, Rusya'ya uygulanan yaptırımların artırılacağı ve Fed'in yüksek enflasyonu kontrol altına almak için daha yüksek faiz artırımları gerçekleştireceği yönünde beklentilerden destek bulan doların kazanım elde etmesiyle geriledi. Altının spot piyasadaki ons fiyatı %0.2 düşüşle 1,929.50 dolara geriledi. ABD altın vadeli işlemleri 1,933.60 dolarda yatay seyretti. Gram altın ise TL.912'den işlem görüyor.



## ➤ PETROL

Petrol fiyatları, Rus birliklerinin Ukrayna'da savaş suçu işlediği iddialarının ardından Moskova'ya yönelik yeni yaptırım beklentilerinin arza dair endişeleri artırmasıyla erken işlemlerde yükseldi. Brent ham petrolünün en yakın vadeli varil fiyatı %1.5 artışla 109.11 dolara yükseldi. ABD hafif ham petrolü %1.6 artışla 104.89 dolara yükseldi..



## ➤ 5 YILLIK CDS

Türkiye'nin 5 yıllık CDS'leri sınırlı bir yükseliş göstererek 545,25'den 548,29 seviyesinde bulunuyor.



## PIYASA VERİLERİ:

TR: SAATİ	PARA BİRİMİ	ÜLKE AÇIKLAMALARI	BEKLENTİ	ÖNCEKİ
11:30	gbp	Bileşik PMI (Mar)	59,7	59,9
11:30	gbp	Hizmet Satın Alma Müdürleri Endeksi (PMI) (Mar)	61	60,5
17:00	usd	ISM İmalat Dışı Satın Alma Müdürleri Endeksi		

		(PMI) (Mar)		
17:05	usd	FOMC Üyesi Brainard'ın Konuşması		

Kaynak : Reuters, Bloomberg, Forex

### **Disclaimer**

All rights reserved. This material issued by Limasol Turkish Cooperative Bank Ltd. is for information purposes only.No part of this material may be reproduced in any manner without the written consent of Limasol Turkish Cooperative Bank Ltd . Under no circumstances should it be used or considered as an offer to sell or asolicitation to buy the securities or other instruments mentioned in it. Although Limassol Turkish Cooperative Bank Ltd. uses its best endeavors to update the material presented, it does not undertake that allinformation is accurate or complete, nor should it be relied upon as such. The products mentioned here are not be suitable for all investors; their value may fluctuate and/or be adversely affected by exchange rates, interest rates or other factors. Limassol Turkish Cooperative Bank Ltd. assumes no responsibility whatsoever in respect of or arising out or in connection with the content of this material to third parties. If any third party chooses to use the content of this material as references he/she accepts and approves to do soentirely at his/her own risk  
Disclaimer

### **Yasal Uyarı**

Bütün hakları saklıdır. İşbu materyal Limasol Türk Kooperatif Bankası Ltd . tarafından hazırlanmıştır ve sadece bilgi içindir. Materyalin hiçbir bölümü Limasol Türk Kooperatif Bank Ltd.'nin yazılı muvafakati olmadan herhangi bir şekilde çoğaltılamaz. İşbu materyal hiçbir durumda içeriğinde geçen kıymetli evrak ya da diğer araçların satış teklifi veya satın alma talebi olarak addedilemez. Belirtilen görüşler önceden bildirilmeksizin değiştirilebilir. Limasol Türk Kooperatif Bankası Ltd., sunulan materyali mümkün olduğunca güncellemeye çalışmış olsa dahi, bütün bilginin doğru ve tam olduğunu taahhüt etmemekte ve güvenilir olduğunu iddia etmemektedir. İşbu materyalde belirtilen ürünler bütün yatırımcılar için uygun olmayabilir; değerleri değişken olabilir ve/veya döviz kurundan, faiz oranından ya da diğer faktörlerden negatif olarak etkilenebilir. Limasol Türk Kooperatif Bankası ., işbu materyalin içeriği ile ilgili, materyalin içeriğinden kaynaklanan ya da içerikle bağlantılı olarak üçüncü şahıslara karşı hiçbir sorumluluk kabul etmez. Üçüncü kişi işbu materyalin içeriğinde yer alan materyali referans olarak almayı tercih edersebunun tamamen kendi riski olduğunu kabul eder.

***Limasol Türk Kooperatif Bankası Ltd.  
Hazine ve Fon Yönetimi Müdürlüğü,***

***Dilek Kemancıoğlu (Müdür)***

***☐☐TEL: 2274671***

***Sinem Kortan (Müdür Yardımcısı)***

***☐☐TEL: 2275153***

***Melih Bulak (Yetkili)***

***☐☐TEL: 2280333 (Dahili-206)***

***Emete Özsaltık (Yetkili)***

***☐☐TEL: 2280333 (Dahili-207)***

***Emine Gülakdeniz (Yetkili)***

***☐☐TEL: 2280333 (Dahili-205)***