



ÖNEMLİ BAŞLIKLAR

Küresel mali piyasalar yeni haftaya nispeten sakin bir seyir ile başladı. Gözler bugün başlaması beklenen Rusya-Ukrayna ateşkes görüşmelerine çevrilirken, tarafların yüz yüze görüşmesi Dolmabahçe Sarayı'nda gerçekleşecek. Ukrayna cephesinden Reuters'e verilen açıklamaya göre, Kiev toprak veya egemenlikten ödün vermeden ateşkes arayışında bulunacak. Öte yandan, savaşın tüm şiddeti ile devam ettiğini görüyoruz.

Son günlerin tartışma konularından biri olan nükleer Rusya silah kullanır mı konusundan dün Kremlin'den bir açıklama geldi. Kremlin sözcüsü Dmitri Peskov, PBS'ye verdiği bir röportajda, Rusya'nın nükleer silahlara yalnızca ülkesinin "varlığına yönelik bir tehdit" olması durumunda başvuracağını açıkladı. Dikkat çeken nokta nükleer silah kullanımının tartışılıyor olması.

ABD Başkanı Biden, Rusya nükleer silah kullanırsa karşılık vereceklerini daha önce açıklamıştı. Dün itibariyle iki taraf arasındaki görüşmelerden olası bir anlaşma umudu piyasalar tarafından kısmen fiyatlanmaya başlandı denebilir.

Petrol ve altın fiyatında gerileme, dış borsalarda zayıf tepki çıkışları görüldü. Petroldeki düşüşte Çin'de arttan Omicron vakalarının, altınının ons fiyatındaki düşüşte ise geçtiğimiz günlere göre nispeten azalan güvenli liman ihtiyacıyla ABD'de artan tahvil faiz oranları ve ABD dolarındaki değerlenmenin etkilerini de dikkate almak gerekecek.

Petrolde ayrıca 31 Mart Perşembe günkü OPEC+ toplantısı bekleniyor.

Borsalarda ise daha çok bekleyiş havası hakim. ABD dolarındaki değerlenme ve ABD 10 yıllık bono faiz oranında çıkış hareketi korunmakla birlikte biraz ivme kaybetti ve faiz %2.50 seviyesinin altına çekildi.

Çin'de salgının yayılması küresel piyasalar tarafından yakından izlenirken, ülkenin finans merkezi Şanghai'da vakalarda yeni rekorlar kaydediliyor. Şehir yönetiminin resmi WeChat hesabından yaptığı açıklamaya göre 28 Mart itibariyle bölgede 4 bin 381 asemptomatik ve 96 semptomatik vaka kaydedildi. Bu rakam vakaların rekor seviyeye çıktığını gösterdi.

ABD'de Başkan Joe Biden'ın yeni vergi düzenlemelerine bir ek de ABD Hazine Bakanlığı'ndan geldi. Bakanlık yüzde 15'lik küresel asgari kurumlar vergisinin uygulanmadığı ülkelerde ödenen vergilerin vergiden düşülemeyeceğini bildirdi.

2023 mali yılı gelir teklifleri raporunda, 136 ülke tarafından geçen yıl kabul edilen yüzde 15'lik küresel asgari kurumlar vergisinin uygulanmasına yönelik yeni bir plan sundu.

Petrol piyasasıyla ilişkilendirildiği için yakından takip edilen İran ile nükleer görüşmelere ilişkin dün bir AB tarafından yapıldı. Avrupa Birliği (AB) Dış İlişkiler ve Güvenlik Politikası Yüksek

Temsilcisi Josep Borrell, İran'ın nükleer programıyla ilgili anlaşma konusunda aylardır yürütülen müzakerelerde bir anlaşmaya varılmasının "garanti" olmadığını söyledi.

Bu arada yaptırımlar ve karşılıklı hamleler devam ediyor. G7 enerji bakanları Rusya Devlet Başkanı Vladimir Putin'in "hasım ülkelerin" Rus doğalgaz ödemelerinin ruble ile yapılması talebini reddetti. Savaşın Rusya'nın petrol ihracatında gerilemeye neden olduğu 17-23 Mart arasındaki petrol ihracatı önceki haftaya göre yüzde 26,4 azaldığı açıklandı.

Türkiye'nin 5 yıllık CDS oranı (risk primi) dün bir miktar geriledi ve 580 seviyelerine çekildi.

Asya borsaları, Japonya Merkez Bankası'nın (BOJ) gevşek para politikasını devam ettirmesiyle Japon hisseleri öncülüğünde yükselirken, petrol fiyatları Shanghai'da başlatılan tecrit uygulamasının ardından Çin'de petrol talebinin düşeceği yönünde endişeler nedeniyle geriledi. Japonya dışındaki Asya-Pasifik borsalarını izleyen MSCI endeksi %0.64 yükseldi. Japonya'nın Nikkei endeksi %0.91 yükseldi.

BOJ tarafından ikinci günde de piyasaya yapılan müdahaleye rağmen ülkenin 10 yıllık devlet tahvillerinin getirisi %0.25 seviyesine yükseldi. BOJ, getirilerin yükselmesine rağmen düşük tutmaya kararlı olduğunu belirterek art arda ikinci günde de sınırsız tahvil alım taahhütünde bulundu.

ABD'nin 10 yıllık Hazine tahvillerinin getirisi ise son günlerde görülen satışların durmasıyla fazla değişim göstermedi ve %2.4696'da yatay seyretti.

(Aşağıdaki veriler TSİ 0803 itibarıyla. Yanında '*' işareti bulunanlar kapanış verileridir.)

S&P e-mini futures ESc1 :	+0.07%	4,571.25	*Dow Jones .DJI :	+0.27%	34,955.89
Nikkei .N225 :	+0.68%	28,134.51	*S&P 500 .SPX :	+0.71%	4,575.52
SSE Composite .SSEC :	-0.43%	3,200.65	*Nasdaq .IXIC :	+1.31%	14,354.90
MSCI EM .MSCIEF :	-0.02%	1,124.82	*Bovespa .BVSP :	-0.29%	118,737.78
*JP hariç Asya .MIAPJ0000PUS :	+0.03%	582.98	*BIST-100 .XU100 :	-0.14%	2,172.48

TAHVİL PİYASASI

ABD 10 yıllık Hazine tahvil faizi US10YT=TWEB :	0.004%	2.481%
Almanya 10 yıllık tahvil faizi DE10YT=TWEB :	0.026%	0.605%
Türkiye 2027 vadeli dolar eurobond 900123CL2= :	0.000%	8.263%
Türkiye 2047 vadeli dolar eurobond 900123CM0= :	0.000%	8.436%
Türkiye 5 yıl CDS TRGV5YUSAC=MP , bp:		

PARİTELER

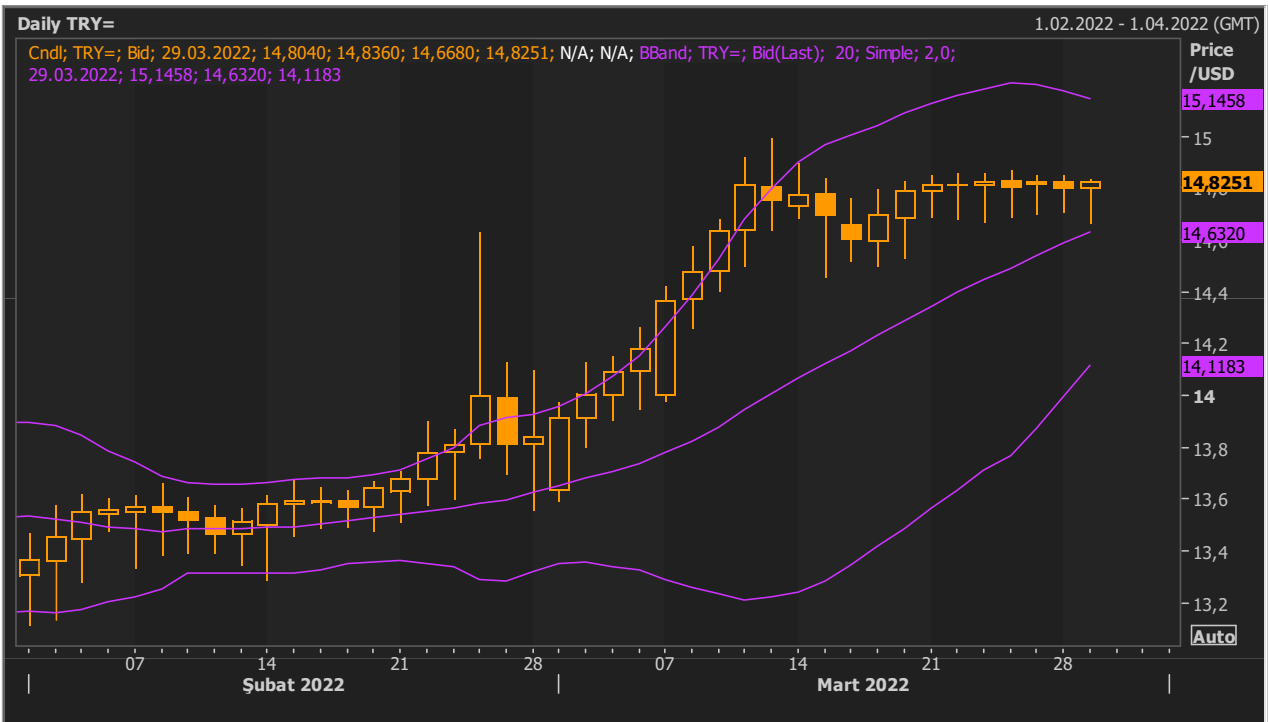
➤ USD/TL

Geçtiğimiz haftadan itibaren yükselişine devam eden ABD 10 yıllık tahvil faizleri, dolar endeksini yukarıda tutmaya devam ediyor. Fed tarafından Mayıs ayında yapılmasına beklenen 50 bp faiz artışı, özellikle gelişmekte olan ülke para birimleri üzerinde baskı oluşturuyor. TL tarafındaki zayıf görünümün önümüzdeki günlerde de devam etmesini bekliyoruz.

Teknik Analiz: Teknik açıdan yatay seyreden paritede, dolar endeksindeki yükselişe bağlı yukarıda 14,85 önemli bir direnç. Üzerindeki kapanışlarda psikolojik 15 seviyesi takip edilebilir. Bunu kırdığı takdirde 15,10 ve 15,20 sıralı direnç seviyeleri takip edilebilir. Sonraki dirençler 15.20-15.30 ve 16.00 seviyelerinde. Olası bir haber akışında aşağı yönlü hareketlerde ise 14,60 ve 14,45 destek seviyeleri takip edilebilir. Bu seviyelerin altında sonraki destekler 14.40-14.00 seviyelerinde bulunuyor

Destekler: 14,60/14,40/14,10

Dirençler: 14,80/15,10/15,30/15,50



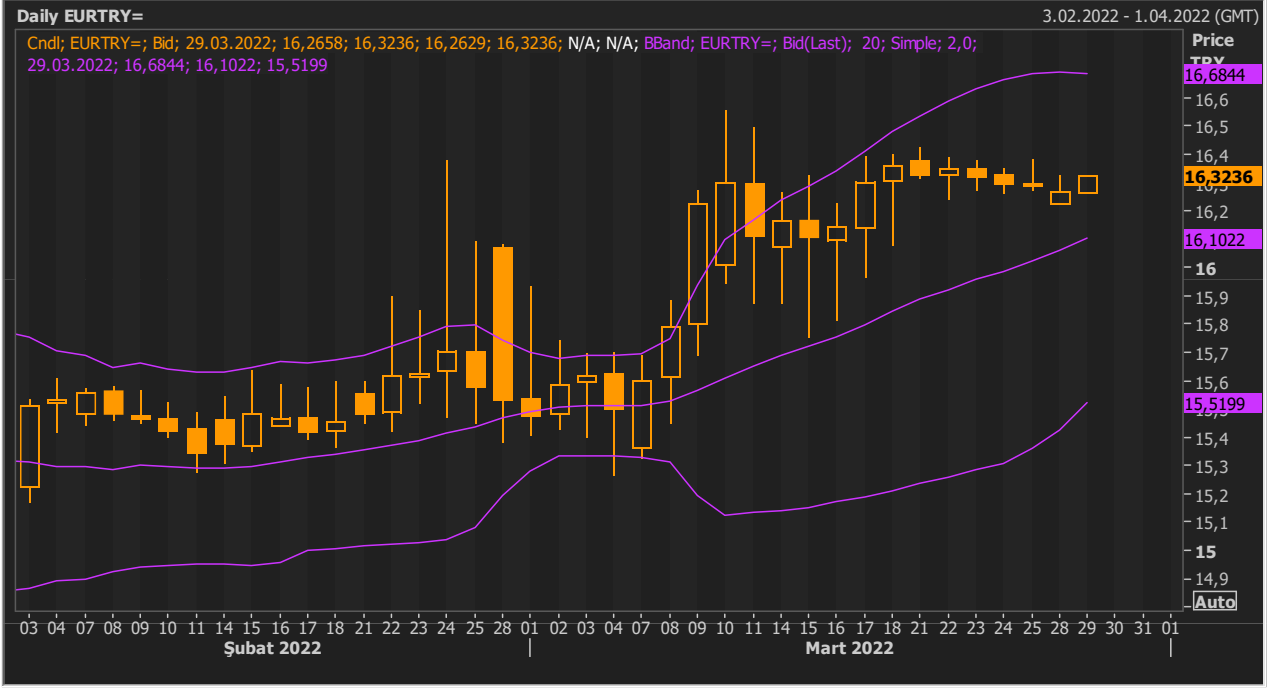
➤ EUR/TL

Güne kısa vadede kısmi satıcı başlıyan paritede, yatay seyir devam ediyor. EURUSD; Tepki alım denemeleri güç kazanamadı, düşüş eğilimi sürüyor. İlk destekler 1.0970-1.0950 ve 1.0900 seviyelerinde. Sonraki destek noktaları 1.0800-1.0700 seviyelerinde bulunuyor. Rusya'nın Ukrayna işgali sonrası özellikle enerji kaynakları ve tedarik sorunu yaşayan Avrupa tarafı euro üzerinde baskı oluşturuyor. Bu hafta güçlü veri akışıyla beraber Avrupa Merkez Bankasının, Fed'in şahin duruşu karşısında nasıl adımlar atacağı önemli. İç dinamiklere baktığımızda, TL'nin gelişmekte olan ülke para birimleri içerisinde en olumsuz etkilenenlerden biri oluşu, orta ve uzun vadede parite tarafında görünümü yukarı gösteriyor.

Teknik Analiz: Teknik açıdan yatay seyreden paritede yukarıda 16,40 önemli bir direnç. Üzerinde kalıcılık olması durumunda 16,56 ve 16,84 sıralı direnç seviyeleri olarak takip edilebilir. Olası bir haber akışında aşağı yönlü hareketlerde ise 16,10 ve 15,76 destek seviyeleri takip edilebilir.

Destekler:16,10/15,90/15,76

Dirençler: 16,40/16,56/16,84



➤ GBP/TL

İngiltere Merkez Bankası Başkanı Andrew Bailey dünkü konuşmasında geleceğe yönelik sözlü yönlendirmesini artan ekonomik belirsizlikler nedeniyle yumuşattığını belirtti.

Brüksel'deki bir etkinlikte konuşan Bailey Rusya'nın Ukrayna'yı işgalinin ardından enerji fiyatlarında yaşanan artışla şu an yüzde 6 civarında seyreden enflasyonun daha da yükselebileceğini öngördü. Bailey bu koşullarda Merkez Bankası'nın politikasında sıkılaşırmaya gitmesinin uygun olacağını, politika yapıcıların yönlendirmesinin ise şu anki belirsizlikleri yansıtması gerektiğini savundu. Aralık ayında faiz artışına başlayan İngiltere Merkez Bankası, son 3 toplantıda üst üste faiz artışı yaparak politika faizini yüzde 0.75'e çıkarmıştı.

GBP/USD paritesinde dün bir hayli hareketlik yaşandı , Dün sabah 1,3140 seviyesindeki parite 1,31 seviyesinin altına geriledi. 1,3179 seviyesine gelse de an itibarıyla 1,3095 seviyelerini izliyoruz.

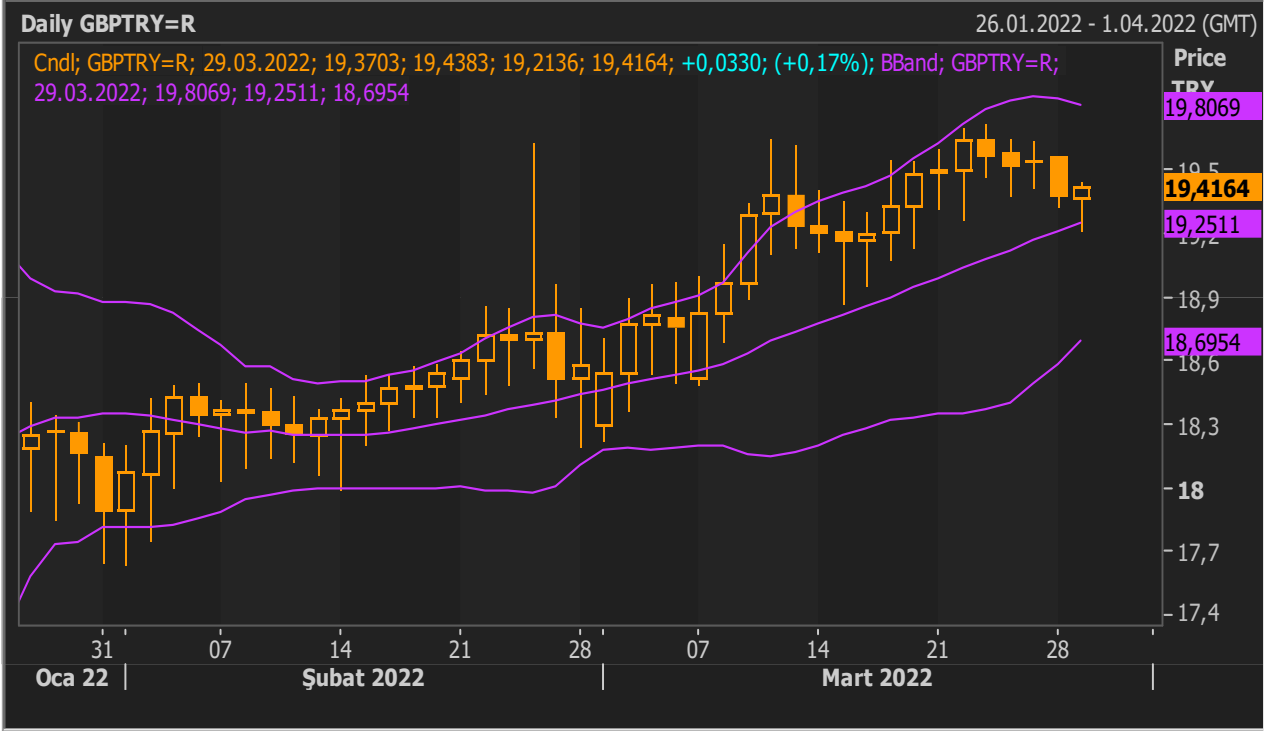
Haftaya satıcılı başlayan paritedeki etki ile GBP/TL de düşüş görüyoruz. GBP/TL'nin uzunca bir süreden sonra 19,50 seviyesinin altında seyrettiği görülüyor.

Teknik Analiz: GBP/TL haftaya 19,50 seviyesinin altında başladı. 19,40 seviyesi altında kapanışlar gelmesi halinde önce 19,25 ardından 19 seviyesine doğru daha hızlı satışlar olabilir. Kurun 19,40 seviyesi üzerinde seyretelemeye devam etmesi durumunda ise 19,70 direnç seviyesi takip edilecek.

Destekler:19,40/19,25/19,18,88

Dirençler:19,70/19,85/20

1



ALTIN

Altın fiyatları doların dünkü seansta kaydettiği üç haftanın zirve seviyesinde değerini koruması ve tahvil getirilerinin yükselmesiyle yatay seyrederken, yatırımcılar bugün başlaması beklenen Rusya-Ukrayna görüşmelerinin bir sonraki turu öncesinde büyük pozisyon almaktan kaçındı. Altının spot piyasadaki ons fiyatı 1,925.86 dolarda yatay seyretti. ABD altın vadeli işlemleri %0.7 azalara 1,926.00 dolara geriledi. Gram altın ise TL 917'den fiyatlanıyor.



PETROL

Petrol fiyatları, Rusya ve Ukraynalı müzakerecilerin barış görüşmelerinin bugün başlaması beklenen bir sonraki turu için hazırlanması ve Shanghai'da başlatılan tecrit uygulamasının Çin'de

petrol talebinin düşmesine neden olacağı yönünde endişeler nedeniyle kayıplarını artırarak geriledi. Brent ham petrolünün en yakın vadeli varil fiyatı gün içerisinde 109.97 dolara kadar gerilemesinin ardından %1.1 düşerek 111.30 dolara geriledi. ABD hafif ham petrolü erken işlemlerde 103.46 dolara kadar gerilemesinin ardından %1 azalarak 104.87 dolara geriledi. Hem Brent hem de ABD hafif ham petrolü dün yaklaşık %7 değer kaybetmişti..



5 YILLIK CDS

Türkiye'nin 5 yıllık CDS'leri bu ay 700 baz puanı aşarak rekor seviyeye yükseldikten geçen hafta 100 baz puana yakın gerilemişti. Bu haftaya ise 581,91 seviyesinden başladı. CDS dün ise günü 576/585 baz puan seviyesinde tamamladı. An itibarıyla 576.34 seviyesinde görülüyor.



PIYASA VERİLERİ:

<i>TR: SAATİ</i>	<i>PARA BİRİMİ</i>	<i>ÜLKE AÇIKLAMALARI</i>	<i>BEKLENTİ</i>	<i>ÖNCEKİ</i>
11:30	GBP	İngiltere Merkez Bankası (BoE) Tüketici Kredisi (Şub)	0,843B	0,608B
14:30	EUR	ECB'den McCaul'un Konuşması		
16:00	USD	FOMC Üyesi Williams'ın Konuşması		
17:00	USD	İş İmkanları ve Personel Değişim Oranı (JOLTS) (Şub)	11,000M	11,263M

Kaynak : Reuters, Bloomberg, Forex

Disclaimer

All rights reserved. This material issued by Limasol Turkish Cooperative Bank Ltd. is for information purposes only.No part of this material may be reproduced in any manner without the written consent of Limasol Turkish Cooperative Bank Ltd . Under no circumstances should it be used or considered as an offer to sell or asolicitation to buy the securities or other instruments mentioned in it. Although Limassol Turkish Cooperative Bank Ltd. uses its best endeavors to update the material presented, it does not undertake that allinformation is accurate or complete, nor should it be relied upon as such. The products mentioned here are not be suitable for all investors; their value may fluctuate and/or be adversely affected by exchange rates, interest rates or other factors. Limassol Turkish Cooperative Bank Ltd. assumes no responsibility whatsoever in respect of or arising out or in connection with the content of this material to third parties. If any third party chooses to use the content of this material as references he/she accepts and approves to do soentirely at his/her own risk
Disclaimer

Yasal Uyarı

Bütün hakları saklıdır. İşbu materyal Limasol Türk Kooperatif Bankası Ltd . tarafından hazırlanmıştır ve sadece bilgi içindir. Materyalin hiçbir bölümü Limasol Türk Kooperatif Bank Ltd.'nin yazılı muvafakati olmadan herhangi bir şekilde çoğaltılamaz. İşbu materyal hiçbir durumda içeriğinde geçen kıymetli evrak ya da diğer araçların satış teklifi veya satın alma talebi olarak addedilemez. Belirtilen görüşler önceden bildirilmeksizin değiştirilebilir. Limasol Türk Kooperatif Bankası Ltd., sunulan materyali mümkün olduğunca güncellemeye çalışmış olsa dahi, bütün bilginin doğru ve tam olduğunu taahhüt etmemekte ve güvenilir olduğunu iddia etmemektedir. İşbu materyalde belirtilen ürünler bütün yatırımcılar için uygun olmayabilir; değerleri değişken olabilir ve/veya döviz kurundan, faiz oranından ya da diğer faktörlerden negatif olarak etkilenebilir. Limasol Türk Kooperatif Bankası ., işbu materyalin içeriği ile ilgili, materyalin içeriğinden kaynaklanan ya da içerikle bağlantılı olarak üçüncü şahıslara karşı hiçbir sorumluluk kabul etmez. Üçüncü kişi işbu materyalin içeriğinde yer alan materyali referans olarak almayı tercih ederse bunun tamamen kendi riski olduğunu kabul eder.

Limasol Türk Kooperatif Bankası Ltd.
Hazine ve Fon Yönetimi Müdürlüğü,

Dilek Kemancıoğlu (Müdür)

☐☐TEL: 2274671

Sinem Kortan (Müdür Yardımcısı)

☐☐TEL: 2275153

Melih Bulak (Yetkili)

☐☐TEL: 2280333 (Dahili-206)

Emete Özsaltık (Yetkili)

☐☐TEL: 2280333 (Dahili-207)

Emine Gülakdeniz (Yetkili)

☐☐TEL: 2280333 (Dahili-205)