



## ÖNEMLİ BAŞLIKLAR

*Osman Kavala ile ilgili çağrı yapan 10 büyükelçinin "istenmeyen kişi" ilan edilmesi yönündeki çağrısı ile başlayan diplomatik gerilimin azalmasıyla dolar/TL 9.85 tarihi zirvesinden 9.6 civarına kadar geriledi.*

*TCMB'nin enflasyon raporu 28 Ekim'de gerçekleşecek. Aynı gün öğleden sonra ve takip eden gün ise resmi tatil.*

*Türkiye'nin 5 yıllık CDS'leri ise dün günü 459/465 baz puandan tamamladı.*

*Merkez Bankası'nın geçen hafta yaptığı ve beklenenin oldukça üzerinde olan 200 baz puanlık faiz indiriminden ardından, kamu bankaları da dün başta ticari olmak üzere kredi faiz oranlarını da 200 baz puan civarında indirdi.*

*TCMB'nin para politikası uygulamalarına ilişkin endişeler ve dolardaki küresel güçlü seyir TL'de değer kaybı yönünde etkileyen ana etken olmaya devam ediyor. Piyasada ayrıca kamu bankalarının faiz indirimlerinin TL'ye etkisi de takip edilmeye başlandı.*

*Yabancı yatırımcılar oldukça düşük seviyelere çektikleri TL cinsi varlıklarından çıkış yönlü işlemlerine devam ediyorlar. Yabancı yatırımcı eksikliği göz önüne alındığında TL'nin seyrini görmek için daha çok lokallerin döviz tevdiat hesaplarında (DTH) yapacakları işlemleri etkili olacaktır.*

*TCMB'nin Eylül ayının ilk günlerinde gerçekleşen yatırımcı toplantısında artık çekirdek enflasyona bakacağını ifade etmesi ve faiz indirimlerinin yakın olduğu yönündeki sinyalleri ile TL'de başlayan değer kaybı ise bugüne kadar nedereyse aralıksız devam etti.*

*Eylül ayına 8.3 civarından başlayan dolar/TL rekor olan 9.85 seviyesine kadar yükseldi. TL, Eylül ayı başından geçen hafta Cuma gününe kadar dolar karşısında %14 değer kaybederek benzer para birimlerinden açık ara negatif ayrıştı. TL'den sonra en çok değer yitiren Brezilya realinde kayıp %8'de kaldı. Ruble ise aynı dönemde dolar karşısında %4'e yakın değer kazandı.*

*Reuters'ın geçen hafta görüşlerine başvurduğu altı ekonomist de enflasyonun Ekim ayında büyük ihtimalle %20'yi aşacağını hesapladı. Gerçekleşen enflasyona göre reel olarak %4'e yakın negatif getiri sağlayan TL'de analistlere göre değer kaybı riski sürüyor.*

Asya borsaları, Wall Street'ten gelen güçlü bilançoların ekonominin görünüm konusunda yatırımcıları rahatlatmasıyla yükseldi. Ancak, Çin gayrimenkul sektörüne dair yeni endişeler Hong Kong ve Çin borsalarını etkileyerek Asya'daki kazanımları sınırladı.

Japonya dışındaki Asya-Pasifik borsalarını izleyen MSCI endeksi %0.23 yükseldi. Japonya'nın Nikkei endeksi %1.14 yükseldi.

Hong Kong'un Hang Seng endeksi ve Çin endeksi seans başında yükseldi ancak daha sonra gayrimenkul hisselerinin baskısıyla geriledi.

S&P 500 endeksi bünyesindeki büyük şirketler bu hafta bilançolarını açıklayacak.

Çin'in bazı bölgelerde pilot emlak vergisi uygulayacağını söylemesi, yatırımcıların Çin gayrimenkul sektörüne dair endişelerini artırdı.

ABD Hazine tahvillerinin getirileri, Fed'in yüksek enflasyonun önüne geçmek için faizleri ne zaman artıracığı hakkındaki belirsizlikle geriledi.

Dolar endeksi, dünkü seansta gördüğü bir ayın dip seviyesinden toparlanarak %0.1 yükseldi.

---

## **PARİTELER**

### ➤ **USD/TRY**

Dolar kuru pazartesi günü tarihi rekor seviye olan 9.85 seviyesini test etmesinin ardından 9.54 seviyesine kadar geriledi. Kurda bu sabah işlemler 9.60 seviyesinden geçiyor. ABD ve diğer bazı ülkelerin büyükelçiliklerinin Viyana Sözleşmesi'nin 41. maddesine riayet ettiklerini açıklaması kurdaki geri çekilmeye etkili olmuş görünüyor. 41. madde ülkenin yasalarına ve düzenlemelerine saygı duymak anlamına geliyor. 9.60 seviyesine yönelik bir geri çekilme görsek de dolar kurunda yüksek yerlerde kalmaya devam ediyoruz. 9.60 seviyesi altında kalıcı seyirler olmadığı sürece yukarı yönde atakların olması beklenebilir.

**Teknik Analiz:** Dolar kurunda eğilim ve momentum yukarı yönde olmaya devam ediyor. Şimdilik dolar kurunda satış yönlü durmak riskli görünüyor. 9.60 seviyesi üzerindeki seyirler 9.85 seviyesindeki rekor seviyeyi yukarı yönde aşma isteği oluşabilir.

Destekler: 9.60 / 9.54 / 9.50

Dirençler: 9.67 / 9.75 / 9.85



## ➤ EUR/USD

EURUSD paritesi haftanın ikinci işlem gününe yatay başladı. Sabah saatlerinde 1,1602 seviyesinde işlem gören paritede bugün ABD konut fiyat endeksi ve yeni konut satışları takip edilecek. Açıklanacak olan verilerin parite üzerinde bir büyük etkisi olması beklenmiyor.

Teknik Analiz: EURUSD paritesi haftanın ilk işlem gününde 1,1641 seviyesinden 1,1611 seviyesine doğru geri çekildi. Şu sıralar 1,1602 seviyesinde işlem gören parite 1,1610 seviyesinin altında seyrediyor.

Dirençler: 1,1622 / 1,1704 / 1,1760

Destekler: 1,1593 / 1,1528 / 1,1457



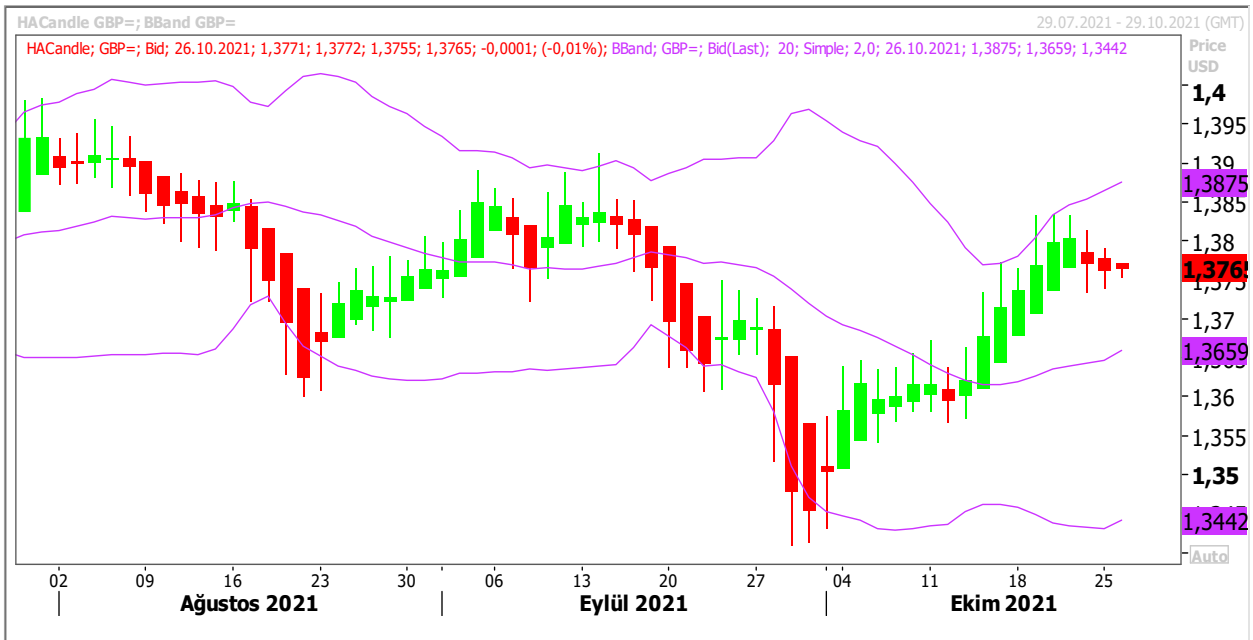
## ➤ GBP/USD

GBPUSD paritesi haftanın ikinci işlem gününe hafif yukarı seyirle başladı. Sabah saatlerinde 1,3750 seviyesinde işlem gören paritede bugün etki yaratacak veri bulunmuyor.

Teknik Analiz: GBPUSD paritesi haftanın ilk işlem gününde 1,1641 seviyesinden 1,1611 seviyesine doğru geri çekildi. Şu sıralar 1,1602 seviyesinde işlem gören parite 1,1610 seviyesinin altında seyrediyor.

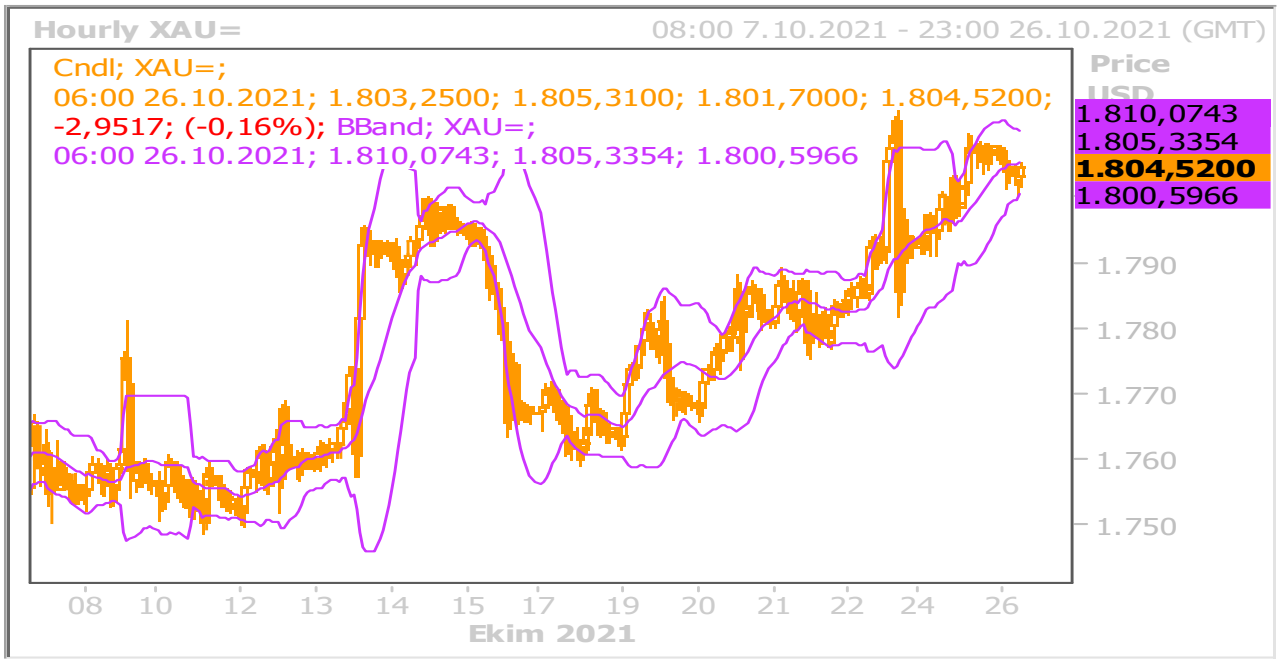
Dirençler: 1,3770 / 1,3800 / 1,3850

Destekler: 1,3750 / 1,3700 / 1,3680



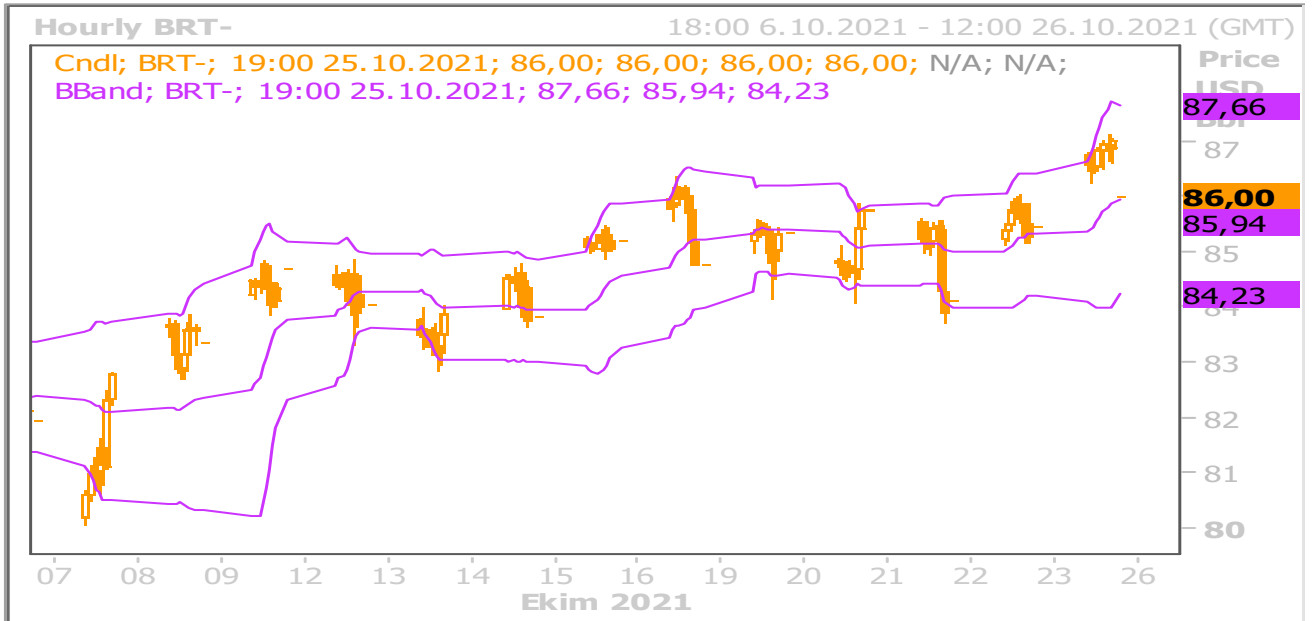
## ➤ ALTIN

Altın fiyatları, dolar ve ABD tahvillerinin getirilerinin güçlenmesiyle gerilerken, yatırımcılar büyük merkez bankalarının bu haftaki toplantıları öncesinde izlenen para politikalarında yüksek enflasyona karşı nasıl tutum takınılacağını değerlendiriyorlar. Altının spot piyasadaki ons fiyatı %0.2 artarak 1,803.51 dolara yükseldi. ABD altın vadeli işlemleri %0.1 gerileyerek 1,805.30 dolara geriledi. Gram altın ise TL.559- seviyesinde işlem görüyor.



## ➤ PETROL

Petrol bugün erken saatlerde geriledikten sonra toparlanırken ABD'de görülen güçlü talep fiyatlarıdaki yükseliş eğiliminin korunmasını sağladı. Brent ham petrolünün en yakın vadeli varil fiyatı , dün %0.5 arttıktan sonra bugün de %0.2 artarak 86.12 dolara yükseldi. ABD hafif ham petrolü , dün yeni zirveleri test etmesinin ardından %0.1 artarak 83.82 dolara yükseldi.



## PIYASA VERİLERİ:

<b>TR: SAATİ</b>	<b>PARA BİRİMİ</b>	<b>ÜLKE AÇIKLAMALARI</b>	<b>BEKLENTİ</b>	<b>ÖNCEKİ</b>
15:45	EUR	ECB'den Enria'nın Konuşması		
16:00	USD	S&P/CS Konut Fiyat Endeksi Bileşik - 20 Mevsimsellikten Arındırılmış (Yıllık) (Ağu)	20%	19,9%
17:00	USD	Conference Board (CB) Tüketici Güveni (Eki)	108,3	109,3
17:00	USD	Yeni Konut Satışları (Aylık) (Eyl)		%1,5
17:00	USD	Yeni Konut Satışları (Eyl)	760K	740K

Kaynak : Reuters, Bloomberg, Forex

### Disclaimer

All rights reserved. This material issued by Limasol Turkish Cooperative Bank Ltd. is for information purposes only.No part of this material may be reproduced in any manner without the written consent of Limasol Turkish Cooperative Bank Ltd . Under no circumstances should it be used or considered as an offer to sell or asolicitation to buy the securities or other instruments mentioned in it. Although Limassol Turkish Cooperative Bank Ltd. uses its best endeavors to update the material presented, it does not undertake that allinformation is accurate or complete, nor should it be relied upon as such. The products mentioned here are not be suitable for all investors; their value may fluctuate and/or be adversely affected by exchange rates, interest rates or other factors. Limassol Turkish Cooperative Bank Ltd. assumes no responsibility whatsoever in respect of or arising out or in connection with the content of this material to third parties. If any third party chooses to use the content of this material as references he/she accepts and approves to do soentirely at his/her own risk  
Disclaimer

### Yasal Uyarı

Bütün hakları saklıdır. İşbu materyal Limasol Türk Kooperatif Bankası Ltd . tarafından hazırlanmıştır ve sadece bilgi içindir. Materyalin hiçbir bölümü Limasol Türk Kooperatif Bank Ltd.'nin yazılı muvafakati olmadan herhangi bir şekilde çoğaltılamaz. İşbu materyal hiçbir durumda içeriğinde geçen kıymetli evrak ya da diğer araçların satış teklifi veya satın alma talebi olarak addedilemez. Belirtilen görüşler önceden bildirilmeksizin değiştirilebilir. Limasol Türk Kooperatif Bankası Ltd., sunulan materyali mümkün olduğunca güncellemeye çalışmış olsa dahi, bütün bilginin doğru ve tam olduğunu taahhüt etmemekte ve güvenilir olduğunu iddia etmemektedir. İşbu materyalde belirtilen ürünler bütün yatırımcılar için uygun olmayabilir; değerleri değişken olabilir ve/veya döviz kurundan, faiz oranından ya da diğer faktörlerden negatif olarak etkilenebilir. Limasol Türk Kooperatif Bankası ., işbu materyalin içeriği ile ilgili, materyalin içeriğinden kaynaklanan ya da içerikle bağlantılı olarak üçüncü şahıslara karşı hiçbir sorumluluk kabul etmez. Üçüncü kişi işbu materyalin içeriğinde yer alan materyali referans olarak almayı tercih edersebunun tamamen kendi riski olduğunu kabul eder.

**Limasol Türk Kooperatif Bankası Ltd.**  
**Hazine ve Fon Yönetimi Müdürlüğü,**

**Dilek Kemancıoğlu (Müdür)**

☐☐TEL: 2274671

**Sinem Kortan (Müdür Yardımcısı)**

☐☐TEL: 2275153

**Melih Bulak (Yetkili)**

☐☐TEL: 2280333 (Dahili-206)

**Emete Özsaltık (Yetkili)**

☐☐TEL: 2280333 (Dahili-207)

**Emine Gülakdeniz (Yetkili)**

☐☐TEL: 2280333 (Dahili-205)