

ÖNEMLİ BAŞLIKLAR

Dolar/TL dün akşam saatlerinde kısa süreliğine de olsa ani yükselişle 7 seviyesine yaklaştıktan sonra yeniden bir aydan uzun süredir işlem gördüğü 6.85 etrafında dengelendi. Dolar/TL 2019'dan beri 100 milyar doları aşan kamunun döviz arzının da desteğiyle 6.85 etrafında 1 aydan fazla süredir oldukça dar bir bantta seyrediyordu.

Dolar başlıca para birimleri karşısında Temmuz'da %3.6 geriledikten sonra yaklaşık 10 yılın en kötü aylık performansını kaydetmeye hazırlanıyor. Dolar endeksi Mayıs ortasından bu yana yaklaşık %7 geriledi. Açık dolar pozisyonları iki yılın en yüksek seviyesinde bulunuyor.

Dolar/TL dünkü hareket dışarda tutulduğunda bir aydan daha uzun süredir 6.85 etrafında oldukça dar bantta neredeyse hareketsiz bir seyir izliyor. Bu seyirde kamunun 100 milyar doları aşan döviz arzı belirleyici konumda. Dün akşam saatlerinde 6.9850'yi test eden dolar/TL bu sabah 6.8650/6.8660 seviyesinden işlem görürken; sepet bazında TL 7.4599/7.4613, euro/TL 8.0544/8.0562 ve gbp/TL ise 8.8250/8.8460 seviyesinde işlem gördü.

Resmi tatil nedeniyle bu hafta piyasalarda üç buçuk gün işlem yapılacak. Piyasada bugün TC Hazine'sinin döviz cinsi iç borçlanmalarını izlenecek. Haftanın kalanında ise TCMB'nin yarınki enflasyon raporu takip edilecek. Haftanın en önemli dış gündem maddesi ise ABD Merkez Bankası (Fed) faiz kararı olacak.

Yatırımcılar Fed'in bu haftaki toplantısında son derece gevşek para politikasını teyit edeceğini ve belki de uzun vadede daha yüksek enflasyona göz yumacağını işaretini vereceğini bekliyorlar. Bu beklentiler altın bir haftadan kısa sürede 130 dolar yukarı taşıdı.

ABD'deki Cumhuriyetçi senatörler, Beyaz Saray'ın şekillendirdiği 1 trilyon dolarlık koronavirus yardım paketi teklifini dün açıkladı.

Reuters'ta Temmuz ortasında yayımlanan bir haberde de dikkat çekildiği üzere, TL'nin istikrarlı ve rekabetçi bir seyir izlemesi Türkiye'nin yeni ekonomi politikasının temel hedeflerinden biri haline gelirken, Merkez Bankası rezervlerinden yapılan döviz satışlarına son dönemde kamu bankalarının kendi bilançolarından yaptıkları satışlar da eklendi.

Kamu bankalarının geçen yıl Aralık ortasında neredeyse sıfır olan net döviz açık pozisyonları Haziran'dan itibaren belirgin artış göstererek 10 Temmuz itibarıyla 9.7 milyar dolara yükseldi. 17 Temmuz'da ise tutar sınırlı düşüşle 9 milyar doların altına indi. TCMB ile birlikte bakıldığında Türkiye'nin 2019 başından bu yana piyasalara müdahaleyi de içeren toplam döviz arzı da 100 milyar doları aşmış durumda.

Bu süreç ülke rezervlerine ilişkin soru işaretlerini ve endişeleri beraberinde getirirken Türkiye piyasalarından da ciddi bir yabancı çıkışını da tetikliyor.

Altın tekrar sert yükselerek yeni tarihi zirveyi gördükten sonra kâr realizasyonu ile geriledi. Altındaki kâr satışları doların iki yılın dip seviyesinden yükselmesini sağlarken, Asya hisse piyasalarındaki yükselişi de sınırladı. Altın bir noktada yaklaşık 40 dolar yükselerek 1,980 dolara çıktı ancak satışlarla 1,947 dolara gerileyerek dalgalı seyir izledi.

Altındaki düşüş hisse senedi piyasalarının gerilemesine neden oldu ancak Japonya dışındaki Asya-Pasifik borsalarını izleyen MSCI endeksi hâlâ %0.8 artıda bulunuyor.

Japonya'nın Nikkei endeksi yenin son dönemdeki kazanımlarını korumasına rağmen %0.3 yükselirken, Çin'deki lokomotif hisseler %0.6 yükseliş kaydetti.

Dolar koronavirüsün ABD ekonomisinde yarattığı tahribattan endişelenen yatırımcıların dikkatinin Fed'in açıklayacağı görünüme ve yeni mali kurtarma paketine çevrilmesiyle iki yılın dip seviyesinden toparlandı.

PARİTELER

➤ USD/TRY

Dün akşam saatlerinde 6.88'in geçilmesi ile birlikte anlık olarak 7.00 direnci test edilse de kalıcılık sağlayamadı ve uzunca bir süredir takip ettiğimiz 6.83-6.88 bandına geri döndü. Tam olarak bir fiyatlama görebilmemiz için öncelikli olarak bu bandın dışında yukarı tarafta 6.92, aşağı tarafta ise 6.80 altında kalıcı hareketler görmemiz gerektiğini düşünmekteyiz. 6.92 üzerinde yaşanacak kapanışlarda ilk etapta 7.00 direnci tekrardan test edilebilir. Bu seviyenin kırılması durumunda 7.20'lere doğru kademeli bir yükseliş hareketi görebiliriz. 6.80 altındaki kalıcı hareketlerde ise 6.74-6.70 destek bölgesi ilk etapta önemli bir seviye olarak karşımıza çıkmakta..



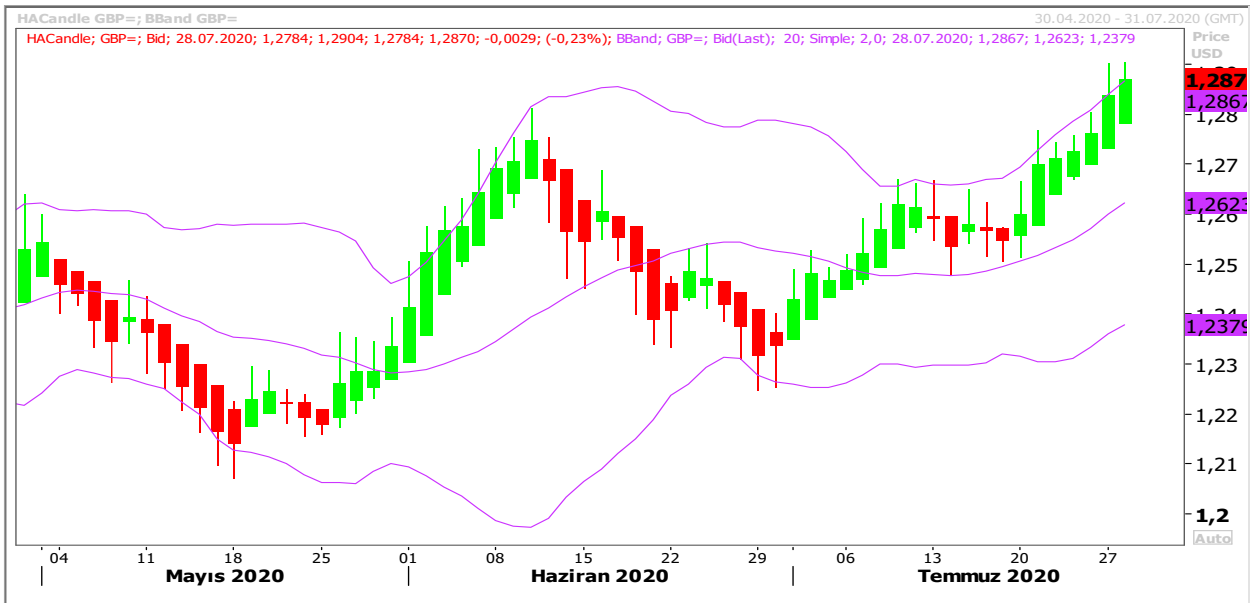
➤ EUR/USD

Paritedeki yükseliş hareketi hafta başında da devam etti ve 1.1785 direncini test etti. Şuanda ise bu seviyenin altında bir fiyatlamaya hakim 1.1700 üzeri kalıcılıklarda gün içi alış yönlü işlemler devam edebilir ve tekrardan 1.1785 direnci test edilebilir. Kırılması durumunda ise 1.1820, 1.1850 ve 1.1900 dirençlerini izleyebiliriz. 1.1700 altındaki düzeltme hareketlerinde ise ilk etapta 1.1650 devamında ise 1.1615, 1.1570, 1.1535 ve 1.1500 desteklerini takibe alabiliriz..



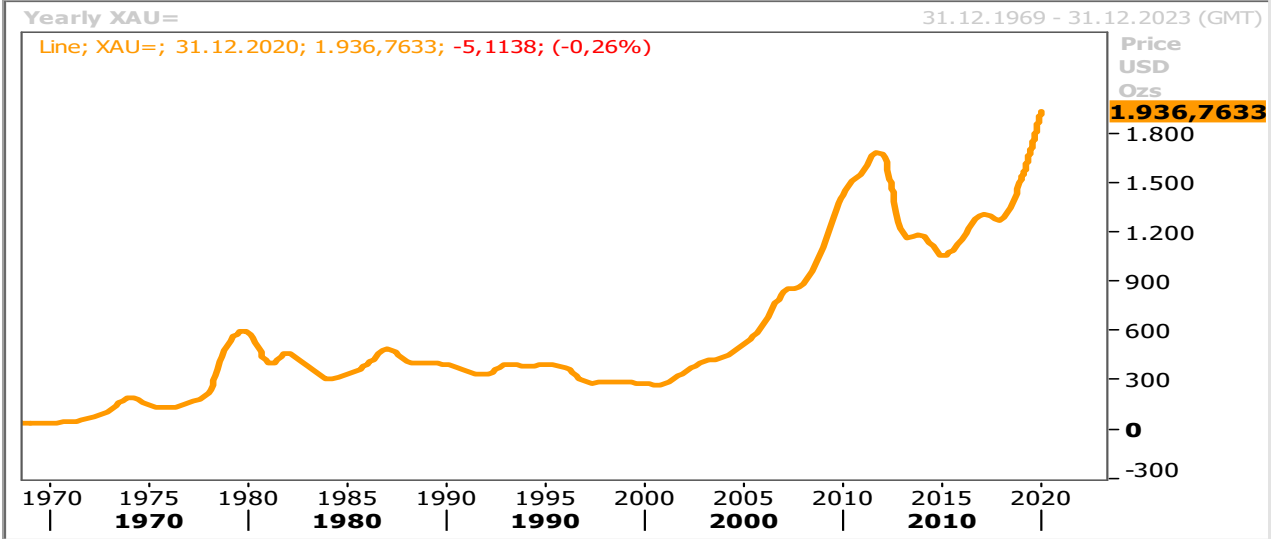
➤ GBP/USD

Dolar tarafındaki zayıflık hafta başında da devam etti ve parite kritik olarak gördüğümüz 1.2860 seviyesini test etti. Bu seviye üzerindeki kalıcılıklarda 1.2940 noktası ilk etapta gündeme alınabilir. Buranında kırılması durumunda 1.30 direncini izleyebiliriz. 1.2860 altındaki hareketlerde ise 1.2835, 1.2790, 1.2750 ve 1.2700 destekleri ilk etapta önemli olabilir. 1.2700'nin altında yaşanacak en az günlük kapanışlar ise 1.2500 desteğini hedef haline getirebilir..



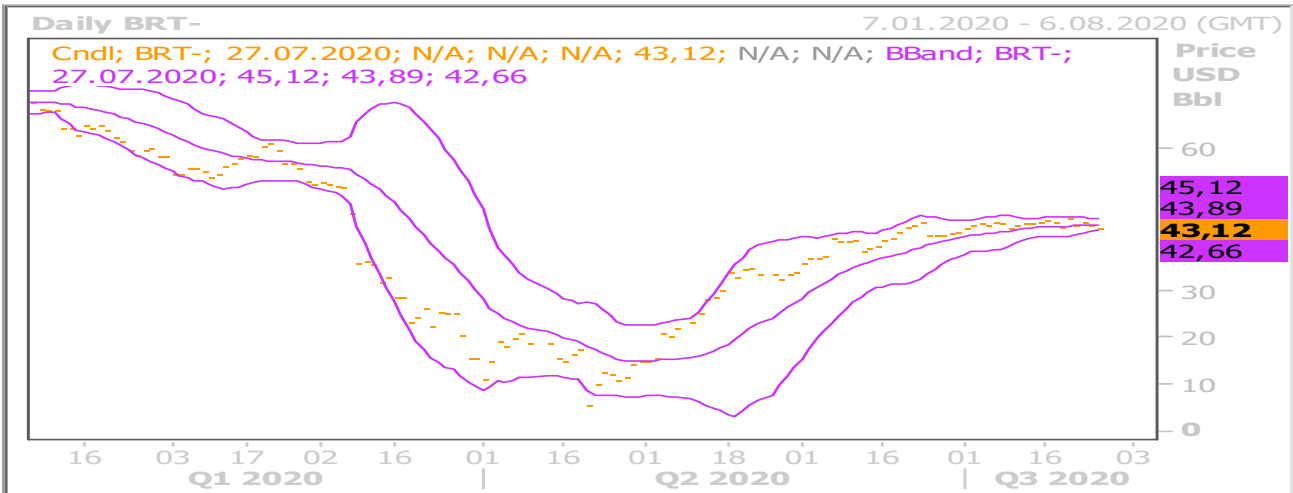
➤ ALTIN

Altın zayıf seyreden doların ve ABD'de faizlerin uzun süre düşük kalacağı beklentisiyle %1.5'ten fazla yükselerek rekor kırdı ve 2,000 dolar seviyesine yaklaştı. Altının spot piyasadaki ons fiyatı Asya piyasasındaki işlemlerde %2'ye yakın primle 1,980.57'a çıkararak yeni zirvesini gördükten kâr realizasyonu ile %0.1 eksiye geçerek 1,939.34 dolara indi.. Gram altın ise TL.428 seviyesinde bulunuyor.



➤ PETROL

Petrol fiyatları ABD ekonomisinin koronavirüs krizinden toparlanması çabalarının talebe verdiği destek ve zayıf seyreden doların etkisiyle art arda üçüncü günde yükseldi. Brent ham petrolünün en yakın vadeli varil fiyatı dün %0.2 yükseldikten sonra bugün %0.8 artışla 43.76 dolara yükseldi. ABD hafif ham petrolü %0.7 artışla 41.87 dolarda bulunuyor..



PIYASA VERİLERİ:

TR: SAATİ	PARA BİRİMİ	ÜLKE AÇIKLAMALARI	BEKLENTİ	ÖNCEKİ
15:55	usd	Kırmızı Kitap (Yıllık)		-%7,50
16:00	usd	S&P/CS Konut Fiyat Endeksi Bileşik - 20 Mevsimsellikten Arındırılmış (Yıllık) (May)	%4,00	%4,00
17:00	usd	Conference Board (CB) Tüketici Güveni (Tem)	94,50	98,1
23:30	usd	Amerikan Petrol Enstitüsü Haftalık Ham Petrol Stokları		7,544M

Kaynak : Reuters, Bloomberg, Forex

Disclaimer

All rights reserved. This material issued by Limasol Turkish Cooperative Bank Ltd. is for information purposes only.No part of this material may be reproduced in any manner without the written consent of Limasol Turkish Cooperative Bank Ltd . Under no circumstances should it be used or considered as an offer to sell or asolicitation to buy the securities or other instruments mentioned in it. Although Limassol Turkish Cooperative Bank Ltd. uses its best endeavors to update the material presented, it does not undertake that allinformation is accurate or complete, nor should it be relied upon as such. The products mentioned here are not be suitable for all investors; their value may fluctuate and/or be adversely affected by exchange rates, interest rates or other factors. Limassol Turkish Cooperative Bank Ltd. assumes no responsibility whatsoever in respect of or arising out or in connection with the content of this material to third parties. If any third party chooses to use the content of this material as references he/she accepts and approves to do soentirely at his/her own risk Disclaimer

Yasal Uyarı

Bütün hakları saklıdır. İşbu materyal Limasol Türk Kooperatif Bankası Ltd . tarafından hazırlanmıştır ve sadece bilgi içindir. Materyalin hiçbir bölümü Limasol Türk Kooperatif Bank Ltd.'nin yazılı muvafakati olmadan herhangi bir şekilde çoğaltılamaz. İşbu materyal hiçbir durumda içeriğinde geçen kıymetli evrak ya da diğer araçların satış teklifi veya satın alma talebi olarak addedilemez. Belirtilen görüşler önceden bildirilmeksizin değiştirilebilir. Limasol Türk Kooperatif Bankası Ltd., sunulan materyali mümkün olduğunca güncellemeye çalışmış olsa dahi, bütün bilginin doğru ve tam olduğunu taahhüt etmemekte ve güvenilir olduğunu iddia etmemektedir. İşbu materyalde belirtilen ürünler bütün yatırımcılar için uygun olmayabilir; değerleri değişken olabilir ve/veya döviz kurundan, faiz oranından ya da diğer faktörlerden negatif olarak etkilenebilir. Limasol Türk Kooperatif Bankası ., işbu materyalin içeriği ile ilgili, materyalin içeriğinden kaynaklanan ya da içerikle bağlantılı olarak üçüncü şahıslara karşı hiçbir sorumluluk kabul etmez. Üçüncü kişi işbu materyalin içeriğinde yer alan materyali referans olarak almayı tercih edersebunun tamamen kendi riski olduğunu kabul eder.

Limasol Türk Kooperatif Bankası Ltd. Hazine ve Fon Yönetimi Müdürlüğü,

Dilek Kemancıoğlu (Müdür) ☎TEL: 2274671

Sinem Kortan (Müdür Yardımcısı) ☎TEL: 2275153

Talay Ayhun (Kıdemli Şef Yardımcısı) ☎TEL: 2275153

Melih Bulak (Kıdemli Şef Yardımcısı) ☎TEL: 2280333 (Dahili-206)

Emete Özsaltık (Kıdemli Şef Yardımcısı) ☎TEL: 2280333 (Dahili-207)

Emine Gülakdeniz (Şef Yardımcısı) ☎TEL: 2280333 (Dahili-205)