

ÖNEMLİ BAŞLIKLAR

Dolar/TL 2019'dan beri 100 milyar doları aşan kamunun döviz arzının da desteğiyle 6.85 etrafında oldukça dar bir bantta seyrederken, euro/TL ise Ağustos 2018'den beri ilk kez 8 seviyesini aştı.

Türkiye piyasalarında bugün TCMB'nin açıklayacağı Temmuz ayı kapasite kullanım oranı ve reel kesim güven endeksi ile Cumhurbaşkanı Tayyip Erdoğan'ın başkanlık edeceği kabine toplantısı takip ediliyor.Öte yandan piyasada Borsa İstanbul endekslerinden iki sıfır atılması izlenecek.

Dış piyasalarda ise riskten kaçışı tetikleyen ABD ve Çin'in karşılıklı olarak birbirlerinin konsolosluklarını kapatmalarının yarattığı gerginlik takip ediliyor.

Altın, ABD-Çin geriliminin ardından en son 2011 Eylül'ünde ulaştığı zirveyi geçerek %1 yükselişle 1,920.9 dolar ile rekor kırdı. Dolar, ABD'de yeniden artan koronavirüs vakalarının ekonomik toparlanmayı bozacağı konusundaki endişelere, ABD ve Çin arasındaki artan diplomatik gerilimin yarattığı kaygıların da eklenmesiyle haftaya baskı altında girdi.

Dolar, sabahki işlemlerde yen karşısında 4 ayın dip seviyesine görürken, euro dolar karşısında 22 ayın zirvesini görerek 1.1699 dolara çıktı.

Dolardaki düşüş, Avrupa hükümetlerinin koronavirüs mali kurtarma paketi konusunda anlaşmalarıyla euronun değerinin tekrardan geniş ölçekli olarak kıymetlendirilmeye başlaması ve ABD istihdam piyasasındaki toparlanmada çatlakların oluşmasıyla aynı zamana denk geldi.

Geçen hafta başında 7.75'in altında olan euro/TL Ağustos 2018'den beri ilk kez 8 seviyesinin üzerine çıkarak 8.2 civarındaki tarihi zirvesine yaklaştı.

Dolar/TL bir aydan daha uzun süredir 6.85 etrafında oldukça dar bantta neredeyse hareketsiz bir seyir izliyor. Bu seyirde kamunun 100 milyar doları aşan döviz arzı belirleyici konumda. Dolar/TL 6.8435/6.8475 seviyesinden işlem görürken; sepet bazında TL 7.4249/7.4307, euro/TL 8.0083/8.0140, gbp/TL8.7780/8.78285 seviyesinde bulunuyor.

Reuters'ta Temmuz ortasında yayımlanan bir haberde de dikkat çekildiği üzere, TL'nin istikrarlı ve rekabetçi bir seyir izlemesi Türkiye'nin yeni ekonomi politikasının temel hedeflerinden biri haline gelirken, Merkez Bankası rezervlerinden yapılan döviz satışlarına son dönemde kamu bankalarının kendi bilançolarından yaptıkları satışlar da eklendi.

Kamu bankalarının geçen yıl Aralık ortasında neredeyse sıfır olan net döviz açık pozisyonları Haziran'dan itibaren belirgin artış göstererek 10 Temmuz itibarıyla 9.7 milyar dolara yükseldi. 17 Temmuz'da ise tutar sınırlı düşüşle 9 milyar doların altına indi. TCMB ile birlikte bakıldığında

Türkiye'nin 2019 başından bu yana piyasalara müdahaleyi de içeren toplam döviz arzı da 100 milyar doları aşmış durumda.

Gelişmeler diğer güvenli liman varlıkları da destekledi. Teknoloji hisselerinin yükselişleriyle direnç gösteren Asya borsaları ise karışık bir seyir izledi.

Japonya dışındaki Asya-Pasifik borsalarını izleyen MSCI endeksi %1.3 yükselirken Tayvanlı çip üreticisi %10'a yakın yükseldi. Japonya'nın Nikkei endeksi %0.5 düştü.

S&P 500 vadeli kontratları ESv1 ise dalgalı işlemlerde %0.4 yükseldi.

ABD'li teknoloji şirketi Intel'in Cuma günü yeni 7 nanometre çip teknolojisindeki gecikmelerden dolayı kendi parçalarını üretmeyi durdurma sinyalinin vermesiyle rakip teknoloji şirketlerinin hisseleri arttı.

Küresel hisse senetleri, geçen hafta ABD'nin Houston kentindeki Çin konsolosluğunun kapatılmasını talep etmesinden sonra Çin'in de karşılık olarak Chengdu kentindeki ABD konsolosluğunun kapatılmasını talep etmesiyle güç kaybetmişti.

PARİTELER

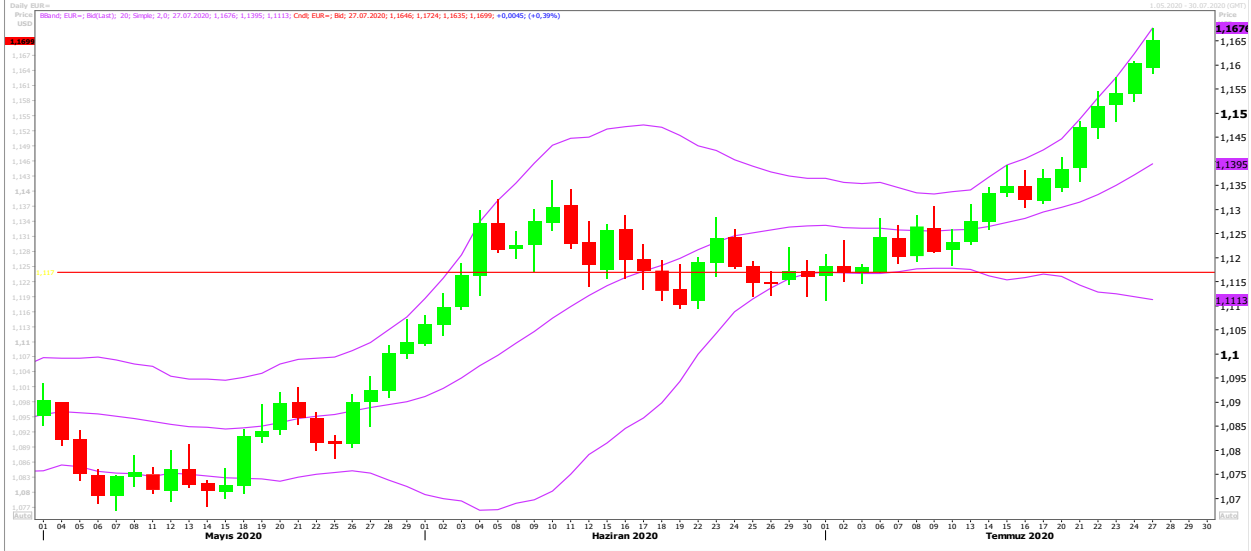
➤ USD/TRY

Paritese yatay hareket sürüyor. İlk destek 6.81 seviyesinde bulunuyor. Bu seviye aşağı yönlü kırıldığı takdirde sonraki destek noktaları ise 6.76 ve 6.68 olarak görülüyor. İlk dirençler ise 6.87- 6.90 noktalarında. Çıkışın devamı için 6.90 seviyesinin geçilmesi gerekecek. Sonraki direnç noktası ise 6.94 seviyesinde.



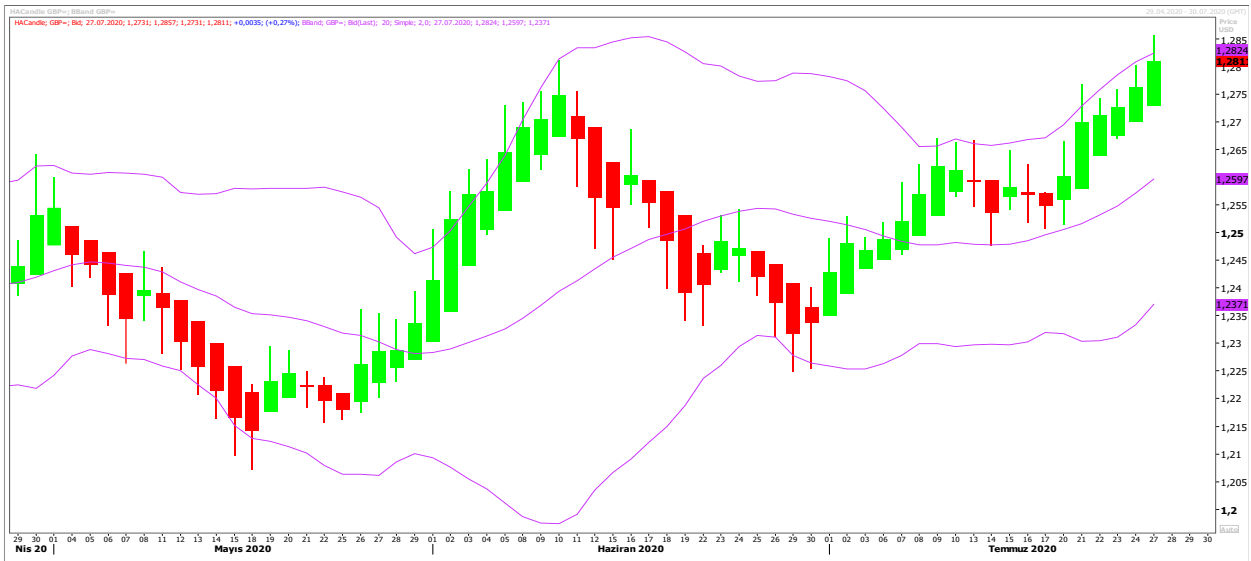
➤ EUR/USD

Kısa vadede yukarı yönlü trend devam ediyor. 1.1700 üzeri kalıcılıklarda yine gün içi alış yönlü işlemleri destekleyebilir. Bu durumda ise yukarı tarafta 1.1750, 1.1785, 1.1820 ve 1.1850 dirençleri takibe alacağız. Düzeltme hareketlerinde ise 1.1650 ilk etapta devamında ise 1.1590, 1.1570, 1.1535 ve 1.1500 desteklerini izleyebiliriz. Özellikle 1.1500 altına inilmesi durumunda satışların derinleşebileceğini ve 1.1375'lere doğru bir hareketin oluşabileceğini düşünmekteyiz.



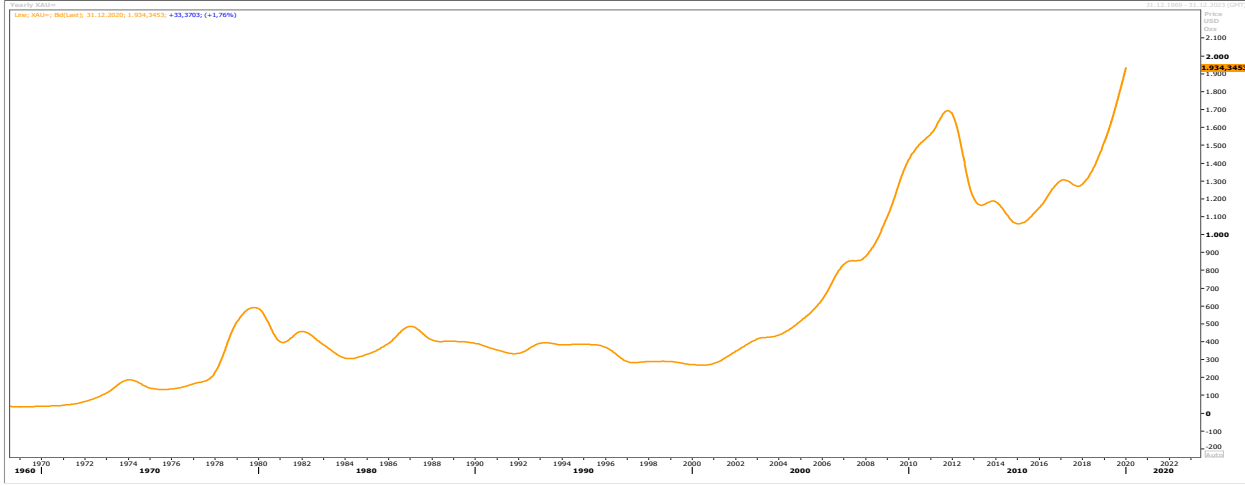
➤ GBP/USD

Dolar tarafındaki zayıflık, Brexit tarafından gelen olumsuz haber akışlarına rağmen parite tarafına itici güç sağlıyor. Bununla birlikte paritede 1.2860 bariyerinin test edildiğini görmekteyiz. Bu bariyerin kırılması parite tarafında alış yönlü işlemleri hızlandırabilir ve 1.2940 seviyeleri ilk etapta test edilebilir. Bu bariyerin altına inmesiyle birlikte yaşanacak düzeltme hareketinde ise 1.2700 desteği oldukça önemli olacaktır. Zira buranın kırılması ile birlikte satışlar bir miktar hızlanabilir ve ilk etapta 1.2675, 1.2640, 1.2600 ve 1.2550 destekleri takip edilebilir.



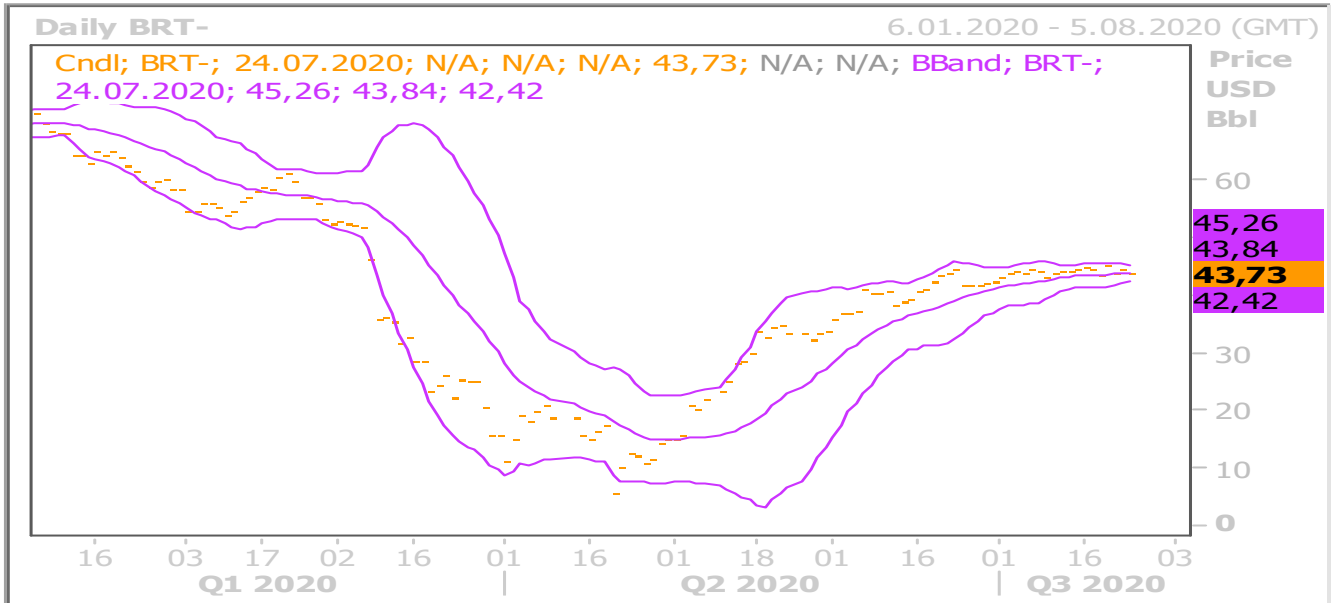
➤ ALTIN

Altın fiyatları, ABD ve Çin arasındaki artan gerilim nedeniyle rekor seviyeye yükseldi. Altının spot piyasadaki ons fiyatı %1.5 artışla 1,928.83 dolar seviyesine çıkarken, ABD altın vadeli ise %1.4 yükselişle 1,924.20 dolar seviyesine çıktı. Gümüş de %4.5 artışla yükseliş trendine katılarak 2013 Eylül'ünden beri olan en yüksek seviyesine çıkarak 23.86 dolarda işlem gördü. Gram altın ise TL.426 seviyesinde bulunuyor.



➤ PETROL

Petrol fiyatları, artan koronavirüs vakaları ve ABD-Çin siyasi geriliminin yatırımcıları güvenli liman varlıklarına yönelmesiyle hafif düşüş gösterdi. Brent ham petrolünün en yakın vadeli varil fiyatı %0.3 düşüşle 43.20 dolara inerken, ABD hafif ham petrolü ise %0.2 düşüşle 41.19 dolara geriledi. Bu düşüşe rağmen OPEC ve Rusya'nın yaptığı arz kesintileri ve ABD'deki petrol arzının gerilemesi Brent ve ABD petrolünün fiyatlarını desteklemeyi sürdürüyor. Brent art arda dördüncü ayı da kazanımla kapatmaya hazırlanırken ABD'nin Batı Teksas tipi (WTI) ham petrolü de haftayı bu seviyeden kapatırsa art arda üçüncü ayı yükselişle kapatmış olacak..



PIYASA VERİLERİ:

TR: SAATİ	PARA BİRİMİ	ÜLKE AÇIKLAMALARI	BEKLENTİ	ÖNCEKİ
10:00	TRY	Kapasite Kullanım Oranı (Tem)		66,0%
11:00	EUR	Almanya İşletme Beklentileri (Tem)	93,7	91,4
11:00	EUR	Almanya Mevcut Değerlendirme (Tem)	85,0	81,3
11:00	EUR	Almanya İfo İş İklimi Endeksi (Tem)	89,3	86,2
15:30	USD	Çekirdek Dayanıklı Mal Siparişleri (Aylık) (Haz)	3,5%	3,7%

Kaynak : Reuters, Bloomberg, Forex

Disclaimer

All rights reserved. This material issued by Limasol Turkish Cooperative Bank Ltd. is for information purposes only.No part of this material may be reproduced in any manner without the written consent of Limasol Turkish Cooperative Bank Ltd . Under no circumstances should it be used or considered as an offer to sell or solicitation to buy the securities or other instruments mentioned in it. Although Limassol Turkish Cooperative Bank Ltd. uses its best endeavors to update the material presented, it does not undertake that all information is accurate or complete, nor should it be relied upon as such. The products mentioned here are not be suitable for all investors; their value may fluctuate and/or be adversely affected by exchange rates, interest rates or other factors. Limassol Turkish Cooperative Bank Ltd. assumes no responsibility whatsoever in respect of or arising out of or in connection with the content of this material to third parties. If any third party chooses to use the content of this material as references he/she accepts and approves to do so entirely at his/her own risk Disclaimer

Yasal Uyarı

Bütün hakları saklıdır. İşbu materyal Limasol Türk Kooperatif Bankası Ltd . tarafından hazırlanmıştır ve sadece bilgi içindir. Materyalin hiçbir bölümü Limasol Türk Kooperatif Bank Ltd.'nin yazılı muvafakati olmadan herhangi bir şekilde çoğaltılamaz. İşbu materyal hiçbir durumda içeriğinde geçen kıymetli evrak ya da diğer araçların satış teklifi veya satın alma talebi olarak addedilemez. Belirtilen görüşler önceden bildirilmeksizin değiştirilebilir. Limasol Türk Kooperatif Bankası Ltd., sunulan materyali mümkün olduğunca güncellemeye çalışmış olsa dahi, bütün bilginin doğru ve tam olduğunu taahhüt etmemekte ve güvenilir olduğunu iddia etmemektedir. İşbu materyalde belirtilen ürünler bütün yatırımcılar için uygun olmayabilir; değerleri değişken olabilir ve/veya döviz kurundan, faiz oranından ya da diğer faktörlerden negatif olarak etkilenebilir. Limasol Türk Kooperatif Bankası ., işbu materyalin içeriği ile ilgili, materyalin içeriğinden kaynaklanan ya da içerikle bağlantılı olarak üçüncü şahıslara karşı hiçbir sorumluluk kabul etmez. Üçüncü kişi işbu materyalin içeriğinde yer alan materyali referans olarak almayı tercih ederse bunun tamamen kendi riski olduğunu kabul eder.

Limasol Türk Kooperatif Bankası Ltd. Hazine ve Fon Yönetimi Müdürlüğü,

Dilek Kemancıoğlu (Müdür) ☎TEL: 2274671

Sinem Kortan (Müdür Yardımcısı) ☎TEL: 2275153

Talay Ayhun (Kıdemli Şef Yardımcısı) ☎TEL: 2275153

Melih Bulak (Kıdemli Şef Yardımcısı) ☎TEL: 2280333 (Dahili-206)

Emete Özsaltık (Kıdemli Şef Yardımcısı) ☎TEL: 2280333 (Dahili-207)

Emine Gülakdeniz (Şef Yardımcısı) ☎TEL: 2280333 (Dahili-205)