



ÖNEMLİ BAŞLIKLAR

Merkez Bankası'nın (TCMB) bugün sonuçlarını açıklayacağı Para Politikası Kurulu (PPK) toplantısı öncesi dolar/TL 5.90'ın hemen altında işlem görmeyi sürdürüyor.

TL yılın ilk günlerinde jeopolitik tansiyonun artmasıyla sert değer kaybetse de tansiyonun azalması sonrası genel olarak iyimser bir seyir izliyor.

Piyasalar TCMB'nin bugün saat 14:00'da açıklayacağı faiz kararına odaklanmış durumda. Kararın yanı sıra bankanın PPK metnindeki değişiklikleri de 2020 için bir para politikası mesajı olarak izlenecek. PPK sonrası ise piyasalar daha çok mesaj için yılın ilk enflasyon raporunu bekleyecek.

Küresel hisse senedi piyasaları, ABD ve Çin'in 18 aydır devam eden ticaret savaşını yatıştıracak birinci aşama ticaret anlaşmasını imzalamalarının ardından rekor seviyeye yükseldi ancak finansal piyasalar zorlu meselelerin çözüme kavuşturulmadan kalmasıyla temkinli kaldı.

Reuters'in 21 kurumun katılımıyla yaptığı ankette TCMB'nin ilk Para Politikası Kurulu (PPK) toplantısında politika faizine ilişkin tahminler 100 baz puan indirim ve faizlerin sabit tutulacağı yönünde iki grupta yoğunlaşıyor.

Swap piyasasında indirim beklentisi ise daha belirgin. Swap fiyatlamaları yılın tamamı için 200-250 baz puan faiz indirimi işaret ediyor. Beklentiler Ocak ayı için geçen hafta 0-100 baz puan civarındaydı. Küresel iyimserlikle bu fiyatlama 50-100 baz puana çevrildi.

Swap fiyatlamalarında bile artık 50 baz puanın altında bir indirim ihtimali bulunmuyor. Öte yandan 2020 için beklenen 200-250 baz puanlık indirimin Ocak'ta tamamının bir kerede yapılabileceği beklentisi de, az da olsa ihtimal dahilinde bir fiyatlama. Bu senaryoda indirim ile, yılın kalanında faizlerin sabit tutulacağı mesajı birlikte bekleniyor.

TCMB Murat Uysal başkanlığındaki son dört PPK toplantısında toplam 1,200 baz puanlık faiz indirimine gitti. Banka politika faizini %12'ye çekerken son dönemdeki mesajlarında faiz indiriminin büyük bölümünü tamamladığı mesajını da verdi. Ancak indirimlerin tamamen bittiği yönünde ise bir mesajı bulunmuyor.

Dolar/TL artan jeopolitik tansiyonla 6 seviyesine yaklaşarak 7 ayın zirvesini görmüş ardından İran-ABD geriliminin azaldığı fiyatlamasıyla sert gerileyerek 18 Aralık'tan beri ilk kez 5.8585'e kadar düşmüştü. Kur geçen hafta gördüğü en düşük seviyelerden sınırlı yükselişte.

Dolar/TL saat 09:00'da 5.8750/5.8830 seviyelerinde. Bu seviyeler TL'de dne gre anlamlı bir deęişim olmadığını gsteriyor. Aynı saatte sepet bazında TL 6.2120/6.2210, euro/TL 6.5495/6.5590, Gbp/TL ise 7,6654/7,6690 seviyesinde bulunuyor.

Dolar/TL'de TCMB faiz kararının yaklaşmasının da etkisiyle son gnlerde grlen baskıya raęmen borsa, tahvil faizleri ve CDS'lerde ise iyimserlik son dnemde daha belirgin.

TSKB'nin arından Hazine'den de bugnlerde yılın ilk eurubond ihracı bekleniyor.

Son dnemde tahvil getirileri sert dşş gsteriyor. Gsterge 10 yıllık tahvilin ortalama bileşik getirisi Cuma gn %11.57, dn %11.08 oldu. Gsterge 10 yıllık tahvilin bileşik getirisi Mayıs ayında %21 seviyesindeydi. 10 yıllık getiride son iki haftalık dşş ise 130 baz puan civarında.

Gsterge 2 yıllık tahvilin ortalama bileşik getirisi ise Cuma gn spot kapanışta %11.09, dn %10.43 oldu.

Trkiye'nin 5 yıllık CDS'leri ise 270 baz puanın altına gerileyerek 19 ayın en dşk seviyelerinde seyrediyor. TL'de son bir kaę gnde benzer lkelerden pozitif ayrışma yaşanırken bu iyimserlik son yıllardaki negatif ayrışmanın da önemli etkisi bulunuyor.

TL'nin son 3 yıldaki dolar karşısındaki deęer kaybı yaklaşık %36, 5 yıllık kaybı ise %61 seviyesinde. TL'nin bu kaybı geliřmekte olan lke para birimleri ortalamasının aęık ara zerinde.

Kresel hisse senedi piyasaları, ABD ve Çin 18 aydır devam eden ticaret savaşını yatıştıracak birinci ařama ticaret anlaşmasını imzalamalarının ardından rekor seviyeye yükseldi ancak finansal piyasalar zorlu meselelerin çzme kavuşturulmadan kalmasıyla temkinli kaldı.

Japonya dıřındaki Asya-Pasifik borsalarını izleyen MSCI endeksi %0.21 yükselirken, dnya borsalarını izleyen MSCI endeksi dn rekor seviyede kapandıktan sonra bugn %0.04 yükseldi.

Japonya'nın Nikkei endeksi %0.14 yükselirken, řanghai bileşik endeksi SSEC yatay seyrediyor.

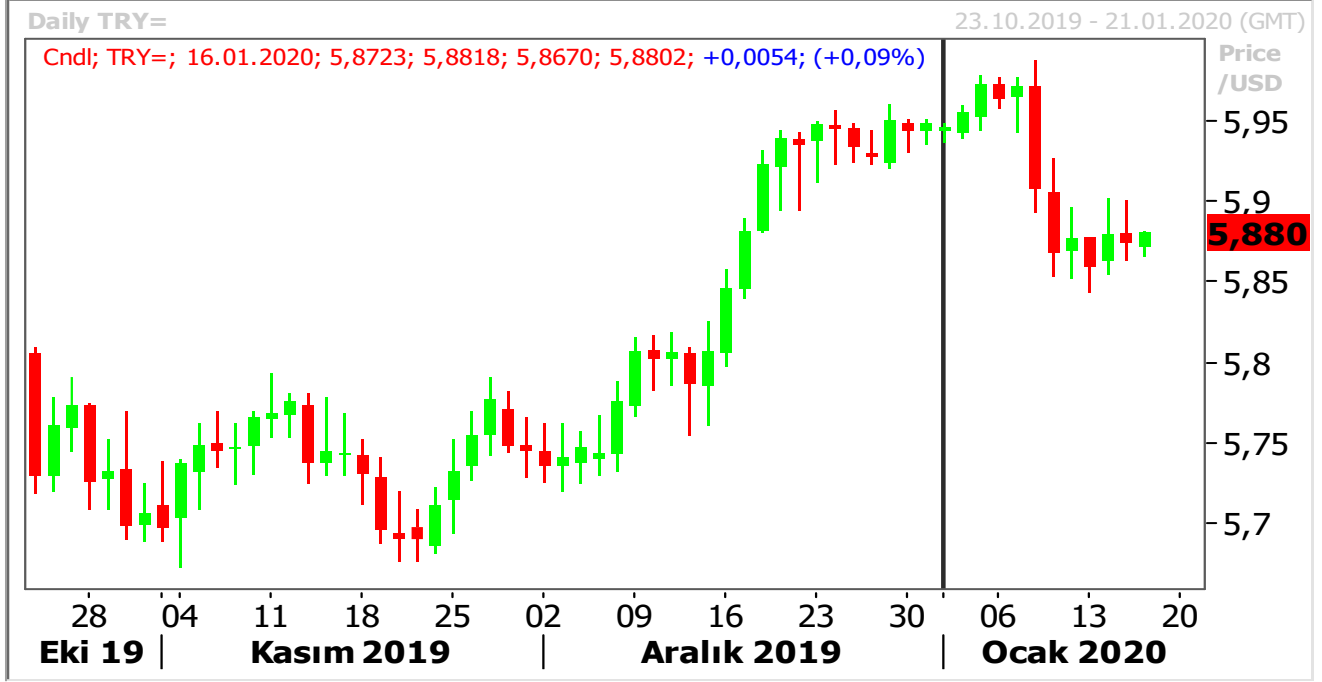
ABD Bařkanı Donald Trump ve Çin Bařbakan Yardımcısı Liu He dn birinci ařama ticaret anlaşmasını imzaladı. Bu anlaşma kapsamında bazı gmrk vergileri geri alınacak ve Çin ABD mal ve hizmet alımlarını iki yıl boyunca 200 milyar dolar artıracak.

Ancak birinci ařama ticaret anlaşması gmrk vergilerini tamamen ortadan kaldırmazken, enerji, tarım ve imalat rnlerini ięeren 200 milyar dolarlık satın alma hedeflerini yakalayabilmek ulařılması zor bir hedef olarak grnyor.

PARİTELER

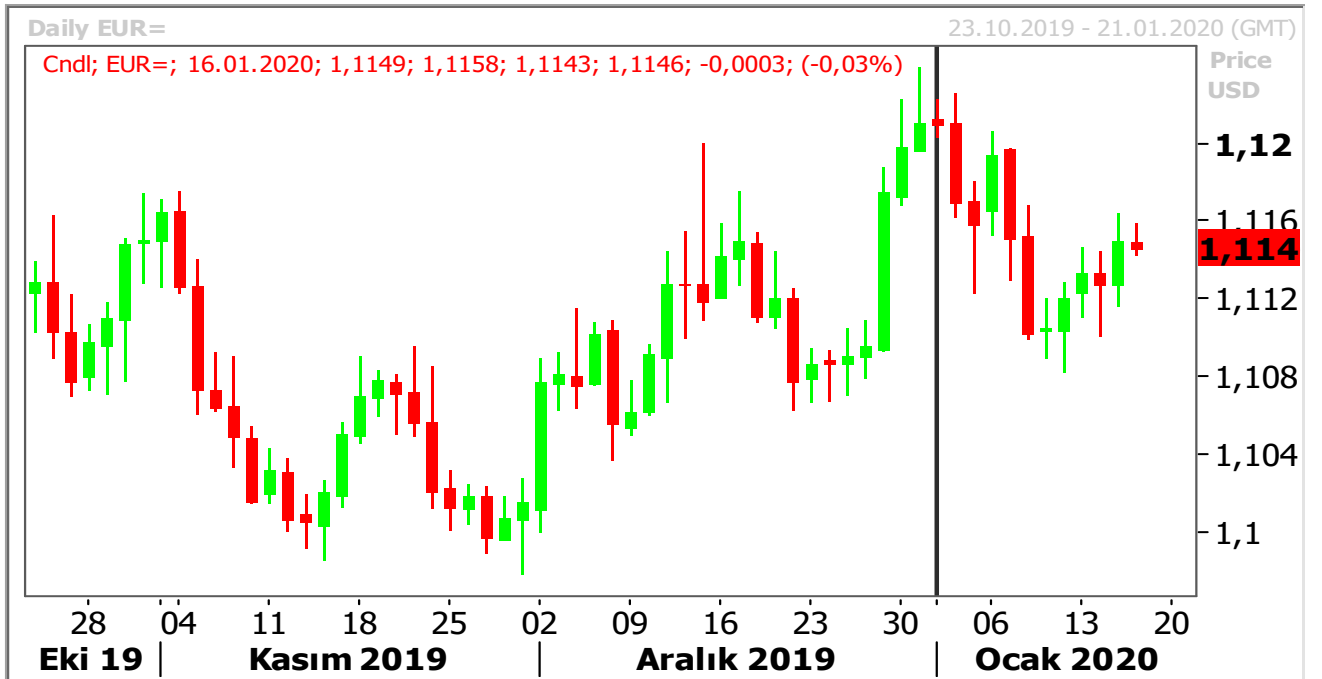
➤ USD/TRY

Bugün yayınlanacak olan TCMB kararları öncesinde 5.85 ana desteği üzerinde fiyatlanmaya devam eden kur için yukarı tarafta ilk etapta 5.90 direncini takip ediyoruz. Buranın geçilmesi ile birlikte 5.9335, 5.9500, 5.9760 ve psikolojik direnci olan 6.00 seviyesini izleyebiliriz. 5.85 altında ise 5.8335, 5.8000, 5.7885 ve 5.7500 desteklerini izleyeceğiz. 5.75 ana destek seviyesinin ise çok önemli bir destek olduğunu ve bu seviye kırılmadıkça TL'deki negatif alginın devam edebileceğini düşünmekteyiz.



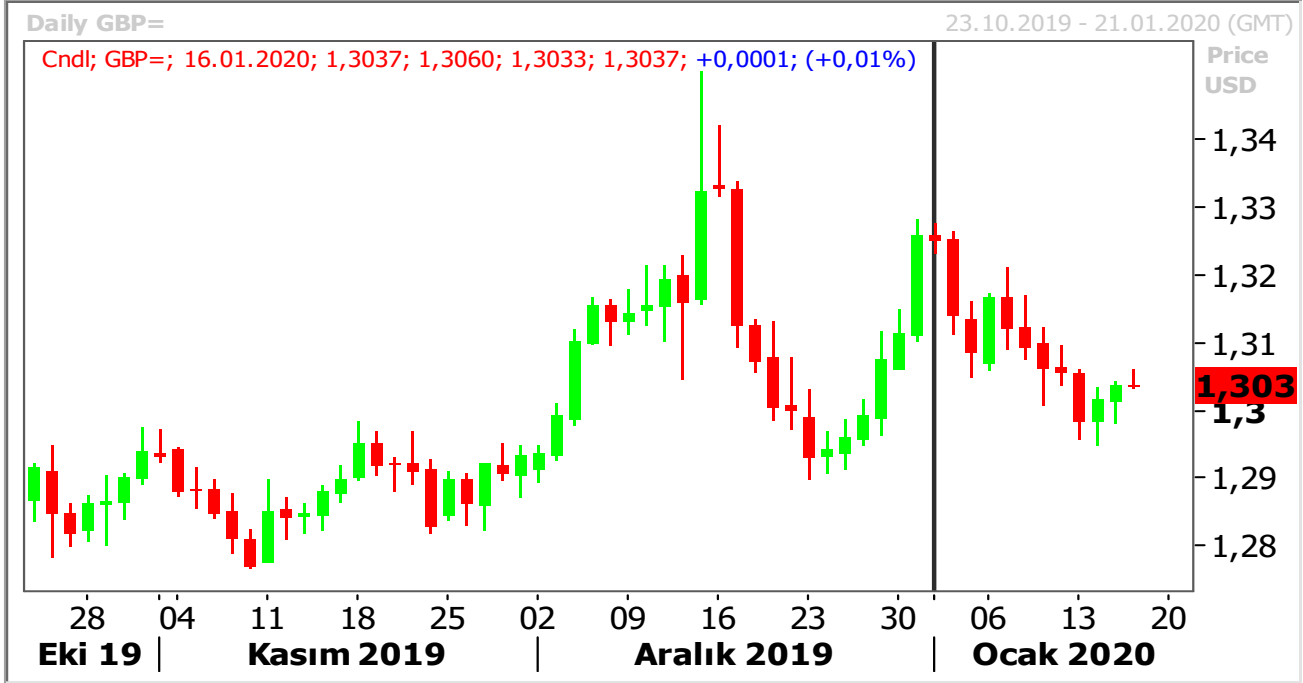
➤ EUR/USD

Euro Bölgesi'ne ait verilerdeki toparlanma sinyalleri ile ABD'den gelen kötü veriler sonrası toparlanan paritede 1.1165 direnci test edildi. Bu seviye geçilirse alış yönlü işlemler hız kazanabilir ve 1.1190, 1.1220 ve 1.1240 dirençleri izlenebilir. 1.1165 altı kalıcılıklarda ise tekrardan satış yönlü işlemler görebiliriz. Bu durumda ise 1.1130, 1.1100 ve 1.1080 desteklerini izleyebiliriz.



GBP/USD

Küresel taraftaki iyimserlik ile birlikte toparlanmaya çalışan parite 1.3050 direncinde zorlanıyor. Buranın geçilmesi ile alış yönlü işlemler hız kazanabilir ve gün içerisinde 1.3075, 1.3100, 1.3140 ve 1.3170 dirençleri test edilebilir. 1.3050 altında ise 1.3000, 1.2985, 1.2960 ve 1.2930 desteklerini izleyebiliriz.



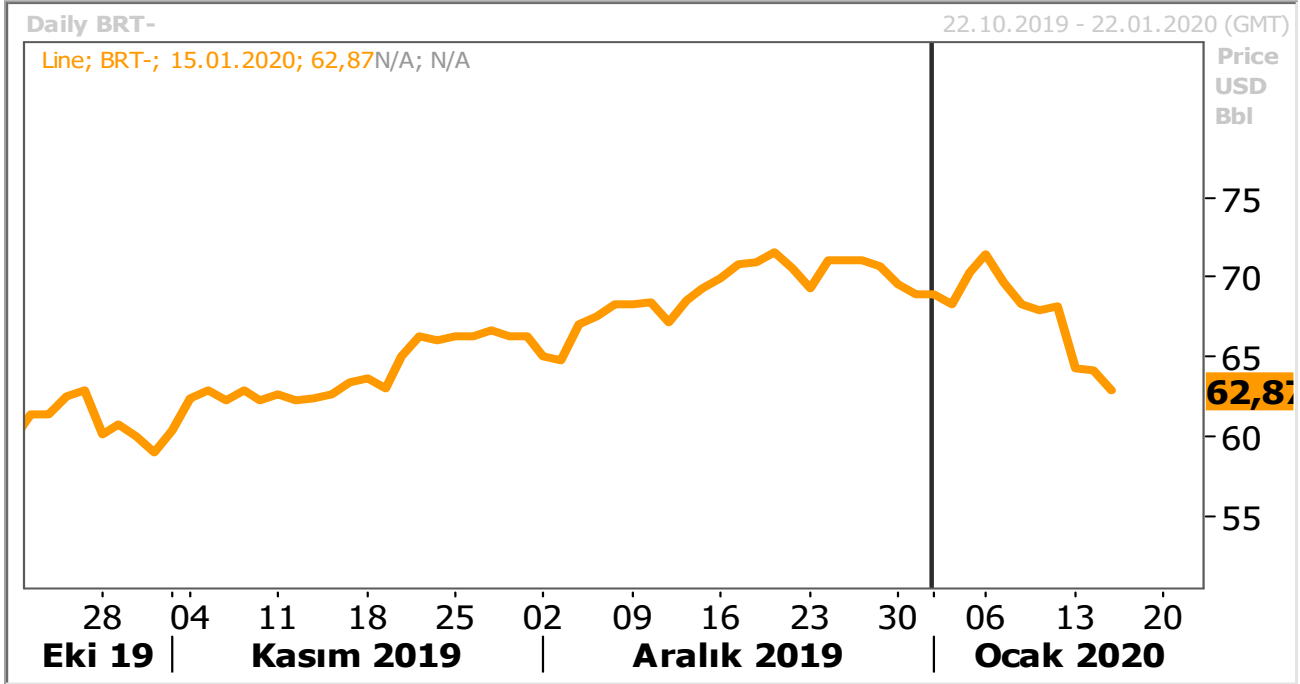
ALTIN

Altın fiyatları ABD ve Çin'in birinci aşama ticaret anlaşmasını imzalamalarının ardından yatay seyrediyor. Yatırımcıların dünyanın en büyük iki ekonomisi arasındaki zorlu meselelerin çözüme kavuşturulmadığı endişesindedir. Altının spot piyasadaki ons fiyatı hafif değişim göstererek 1,555.74 dolarda bulunuyor.



➤ PETROL

Petrol fiyatları, ABD ve Çin'in birinci aşama ticaret anlaşmasını imzalamalarının ve ABD ham petrol stoklarının beklentilerin üzerinde düşüş kaydetmesiyle yükseldi. Brent ham petrolünün en yakın vadeli varil fiyatı LCOc1 %0.7 artışla 64.45 dolara yükseldi. ABD hafif ham petrolü %0.7 artışla 58.20 dolara yükseldi.



PIYASA VERİLERİ:

TR: SAATİ	PARA BİRİMİ	ÜLKE AÇIKLAMALARI	BEKLENTİ	ÖNCEKİ
10:00	EUR	TÜFE- Yıllık % (Almanya Ara.)	1,5%	1,5%
14:00	TRY	TCMB PPK Faiz Kararı Toplantısı(Haftalık Repo Faizi)	11,75%	12,00%
15:30	EUR	AMB toplantı tutanakları yayınlanacak (12 Aralık)	-	-
16:30	USD	Perakende Satışlar -Aylık% ABD	0,3%	0,2%
16:30	USD	Philadelphia FED İmalat Endeksi Ocak. ABD	3,40	0,3
16:30	USD	Haftalık İşsizlik Maaşı Başvuruları	-	214b
18:00	USD	İşletme Stokları	-0,1%	0,2%

Kaynak : Reuters, Bloomberg

Disclaimer

All rights reserved. This material issued by Limasol Turkish Cooperative Bank Ltd. is for information purposes only.No part of this material may be reproduced in any manner without the written consent of Limasol Turkish Cooperative Bank Ltd . Under no circumstances should it be used or considered as an offer to sell or solicitation to buy the securities or other instruments mentioned in it. Although Limasol Turkish Cooperative Bank Ltd. uses its best endeavors to update the material presented, it does not undertake that all information is accurate or complete, nor should it be relied upon as such. The products mentioned here are not suitable for all investors; their value may fluctuate and/or be adversely affected by exchange rates, interest rates or other factors. Limasol Turkish Cooperative Bank Ltd. assumes no responsibility whatsoever in respect of or arising out of or in connection with the content of this material to third parties. If any third party chooses to use the content of this material as references he/she accepts and approves to do so entirely at his/her own risk Disclaimer

Yasal Uyarı

Bütün hakları saklıdır. İşbu materyal Limasol Türk Kooperatif Bankası Ltd . tarafından hazırlanmıştır ve sadece bilgi içindir. Materyalin hiçbir bölümü Limasol Türk Kooperatif Bank Ltd.'nin yazılı muvafakati olmadan herhangi bir şekilde çoğaltılamaz. İşbu materyal hiçbir durumda içeriğinde geçen kıymetli evrak ya da diğer araçların satış teklifi veya satın alma talebi olarak addedilemez. Belirtilen görüşler önceden bildirilmeksizin değiştirilebilir. Limasol Türk Kooperatif Bankası Ltd., sunulan materyali mümkün olduğunca güncellemeye çalışmış olsa dahi, bütün bilginin doğru ve tam olduğunu taahhüt etmemekte ve güvenilir olduğunu iddia etmemektedir. İşbu materyalde belirtilen ürünler bütün yatırımcılar için uygun olmayabilir; değerleri değişken olabilir ve/veya döviz kurundan, faiz oranından ya da diğer faktörlerden negatif olarak etkilenebilir. Limasol Türk Kooperatif Bankası ., işbu materyalin içeriği ile ilgili, materyalin içeriğinden kaynaklanan ya da içerikle bağlantılı olarak üçüncü şahıslara karşı hiçbir sorumluluk kabul etmez. Üçüncü kişi işbu materyalin içeriğinde yer alan materyali referans olarak almayı tercih ederse bunun tamamen kendi riski olduğunu kabul eder.

**Limasol Türk Kooperatif Bankası Ltd.
Hazine ve Fon Yönetimi Müdürlüğü,**

- Dilek Kemancıoğlu (Müdür)** ☎TEL: 2274671
- Sinem Kortan (Müdür Yardımcısı)** ☎TEL: 2275153
- Talay Ayhun (Kıdemli Şef Yardımcısı)** ☎TEL: 2275153
- Melih Bulak (Kıdemli Şef Yardımcısı)** ☎TEL: 2280333 (Dahili-206)
- Emete Özaltık (Kıdemli Şef Yardımcısı)** ☎TEL: 2280333 (Dahili-207)
- Emine Gülakdeniz (Şef Yardımcısı)** ☎TEL: 2280333 (Dahili-205)