

ÖNEMLİ BAŞLIKLAR

ABD ve İran arasında artan gerilimin risk iştahını olumsuz etkilemesiyle küresel piyasalarda olumsuz bir hava gözlenirken, petrol fiyatlarındaki yükseliş de TL'yi baskılayan unsurlar arasında yer alıyor.

İran Devrim Muhafızları Ordusu'nun Kudüs Gücü Komutanı Kasım Süleymani ve Iraklı üst düzey milis komutanı Ebu Mehdi el-Mühendis Bağdat Havalimanı'na ABD tarafından düzenlenen hava saldırısında öldürüldü. Saldırının ardından Japon yeni gibi güvenli liman para birimlerine talep artarken, riskli varlıklara talep ise azaldı.

İrak'ta yabancı askerler karşısı tepkiler giderek güç kazanırken, parlamento ABD ve diğer yabancı ülkelerin birliklerine ülkeyi terk etme çağrısı yaptı. İran ile ABD ve müttefiki ülkeler arasındaki krizi bir adım daha ileri taşıyan bu gelişmenin ardından Ortadoğu'da yeni çatışmalar çıkacağı kaygıları da kuvvetlendi.

Saldırının ardından İran, nükleer faaliyetlerini sınırlamak üzere 2015 yılında başlıca devletlerle yaptığı anlaşmasının yükümlülüklerinden bir adım daha uzaklaştığını bildirdi.

ABD Başkanı Donald Trump, İran'ın intikam için ABD'ye misillemede bulunması halinde İran'ın kültür varlıklarını da kapsayan 52 ayrı hedefe saldırı başlatacağını Cumartesi günü Twitter'da söylerken, İranlı bir bakan Trump'ı "takım elbiseli terörist" olarak niteledi.

Trump ayrıca ABD askerlerinin ülkeyi terk etmesini istemesi halinde Irak'a karşı yaptırım başlatma tehdidinde bulundu. Trump, ABD'nin Irak'ta inşa ettiği "muazzam pahalı" üssün bedelini Irak'ın ödemesi gerekeceğini söyledi.

Geçtiğimiz haftalarda yılsonu yeni pozisyon alma isteksizliğinin azalmasıyla 5.95 civarında dar bantta seyreden dolar/TL İran-ABD gerilimiyle 5.9790'a kadar yükseldi. Kur Cuma gününü 5.98'nin hemen altında tamamladıktan sonra bu sabah 5.9720/5.9725 seviyesinde bulunuyor. Sepet bazında TL 6.3190/6.3198, euro/TL 6.6659/6.6671 ve gbp/TL ise 7.8100/7.8200 seviyesinde işlem gördü.

TCMB'nin 12 puana ulaşan faiz indirimleri ardından azalan reel getiri ve TCMB'nin önümüzdeki dönemdeki faiz adımları da TL'de takip edilen bir unsur olmaya devam ediyor.

Dolar/TL 2018 yılını 5.2930 seviyesinden kapatmıştı. TL 2019'da dolar karşısında %11 civarında değer kaybederken, yaklaşık %37 değer yitiren Arjantin pesosunun ardından dolar karşısında en

kötü performans gösteren gelişmekte olan para birimi oldu. TL'nin değer kaybı %10'un hemen üzerinde gerçekleşse de, yıl içindeki dalgalanma daha belirgin yaşandı.

DEĞİŞİM İHALELERİ İZLENECEK

Tahvil bono piyasasında 10 yıllık tahvilin ortalama bileşik getirisi Cuma günü spot kapanışta %12.32 seviyesindeydi. Gösterge 10 yıllık tahvilin bileşik getirisi Mayıs ayında %21 seviyesindeydi.

İki yıllık gösterge tahvilde ise Cuma günü spot kapanışta son işlem %11.77 seviyesindeydi. Hazine yoğun itfa dönemlerinde yeni borçlanma yerine tahvil takası anlamına gelen değişim (switch) ihalelerine ise bu hafta başlayacak. Yarın 3 değişim ihalesi gerçekleştirilecek.

Piyasalarda bugün TCMB'nin enflasyon değerlendirmesini içeren aylık fiyat gelişmeleri ve reel efektif kur endeksi verileri izlenecek.

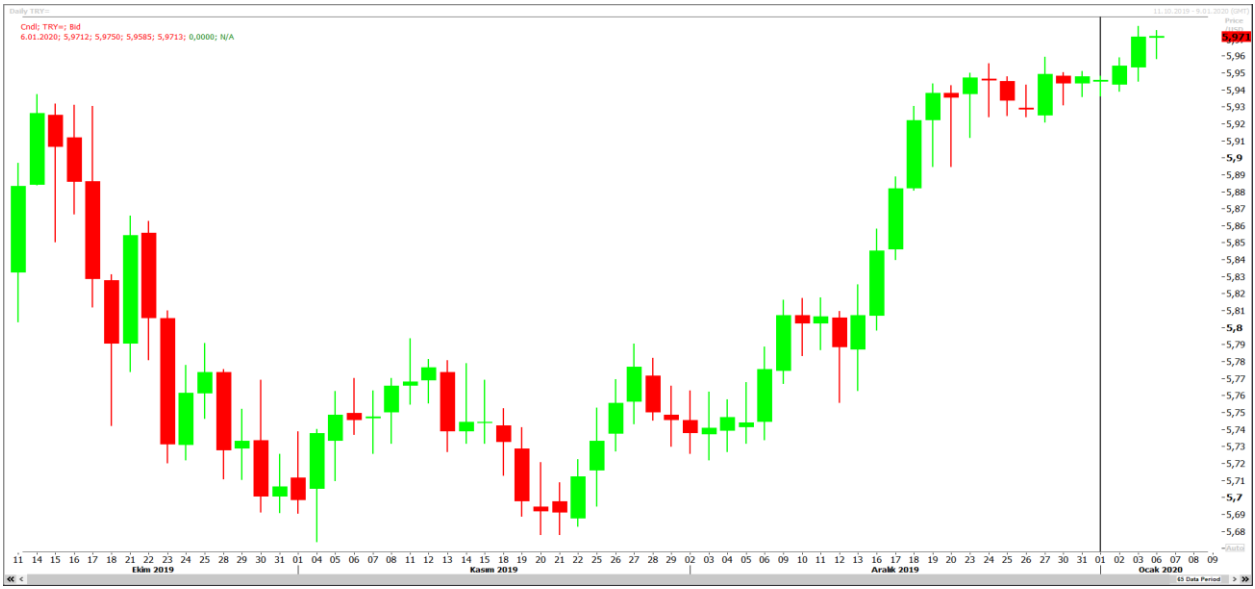
Asya borsaları, Orta Doğu'daki gerginliklerden ötürü yatırımcıların güvenli liman olan altına yönelmesiyle 18 aylık tepe seviyesinden aşağı indi. Geçen hafta İranlı general Kasım Süleymani'yi hava saldırısıyla Irak'ta öldürülmesi talimatını veren ABD Başkanı Donald Trump, İran'ın ABD'ye ait herhangi bir hedefe saldırması halinde Washington'un Tahran'a "belki de orantısız bir karşılık" vereceği uyarısında bulundu.

Japonya dışındaki Asya-Pasifik borsalarını izleyen MSCI endeksi %0.7, Japonya'nın Nikkei endeksi ise yaklaşık %2 düştü.

PARİTELER

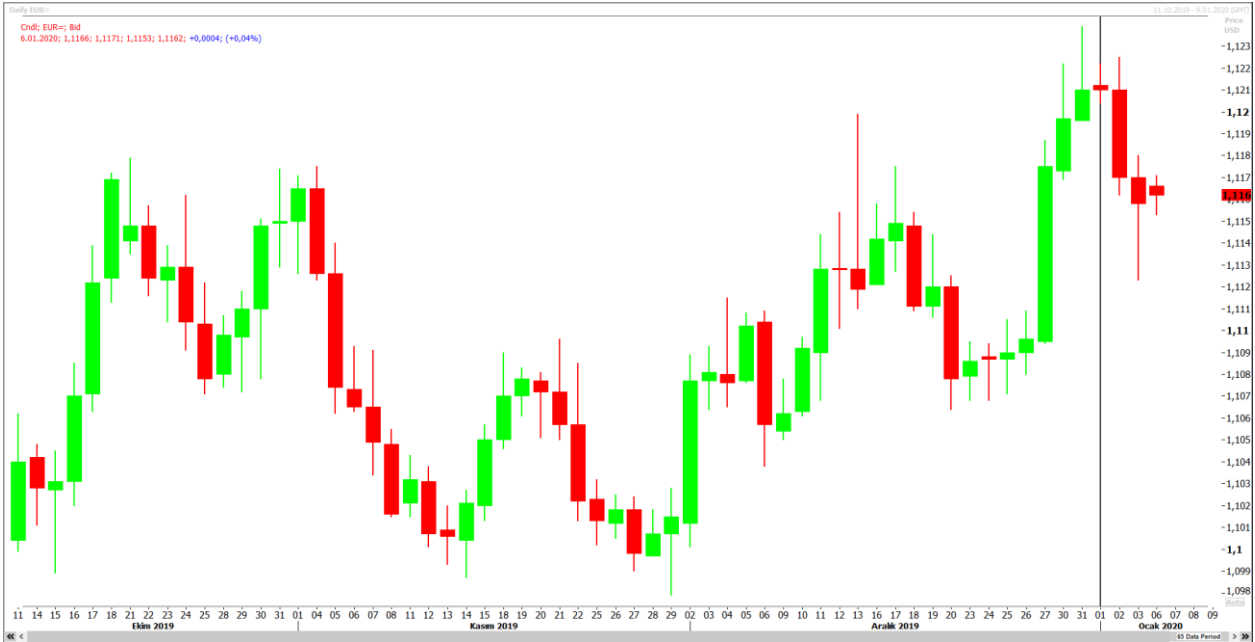
➤ USD/TRY

Libya ve Suriye konusu başta olmak üzere jeopolitik ve siyasi risklerde görülen artışın yanı sıra hafta kapanışında açıklanan enflasyon rakamları ile küresel tarafta yaşanan gelişmeler kurdaki yükseliş hareketini devam ettirmekte. 2020 yılına 5.90- 5.95 bandı üzerinde başlayan kur bu seviye üzerinde kalıcılık sağladığı sürece yükseliş eğilimini sürdürebilir ve ilk etapta 6.00 psikolojik seviyesini test edebilir. Buranın geçilmesi ile birlikte ilk olarak 6.0175, 6.0345 ve 6.0715 direnç seviyelerine kadar ataklar görülebilir. 5.90 altına sarkması durumunda ise 5.85 seviyesine kadar bir geri çekilme görebiliriz.



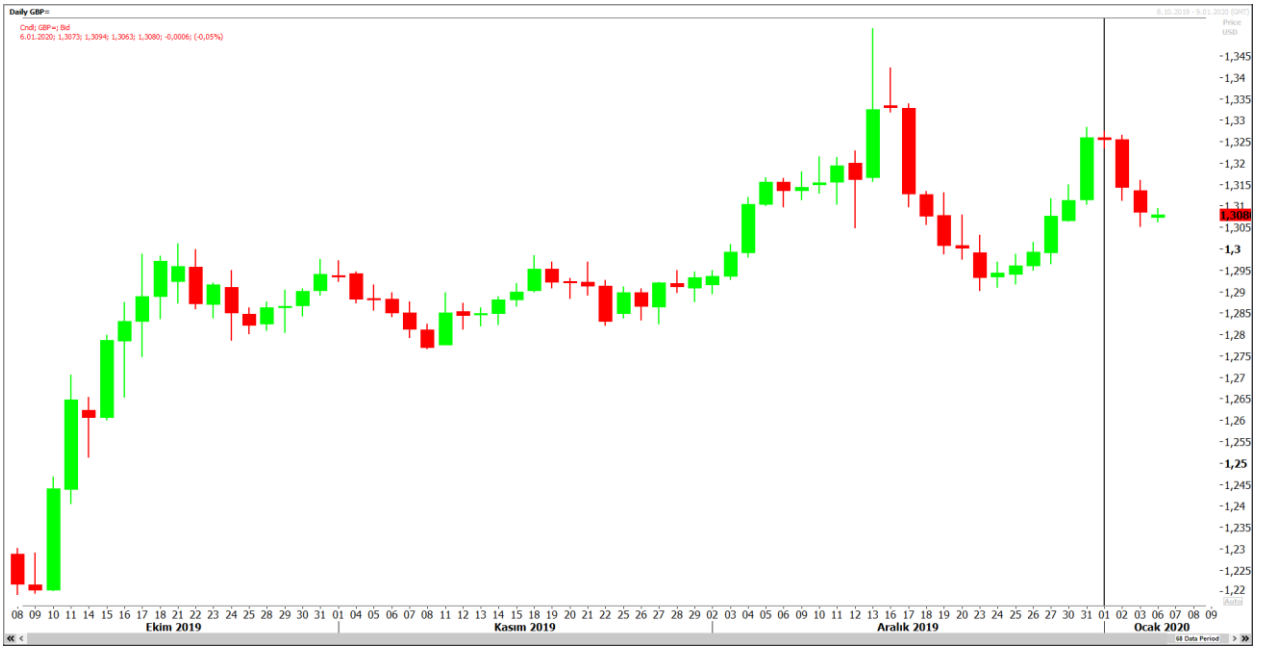
➤ EUR/USD

ABD ile İnan arasında yaşanan gelişmeler sonrası güçlenen Dolar varlıkları parite tarafında satış yönlü işlemleri artırmış ve parite 1.1100 seviyelerini test etmişti. Ancak akabinde akşam saatlerinde takip ettiğimiz olumsuz İmalat PMI rakamları ve Euro Bölgesi'nden takip ettiğimiz olumlu veri akışları sonrası bir miktar toparlandı. Ancak hala daha kritik olarak gördüğümüz 1.1170 noktası altında fiyatlanıyor. Bu seviye altında kalırsa tekrardan satış yönlü işlemler artabilir ve 1.1100 seviyesi gündeme gelebilir. 1.1170 üzerinde ise ilk etapta 1.1190, 1.1215, 1.1230 ve 1.1250 dirençleri izlenebilir.



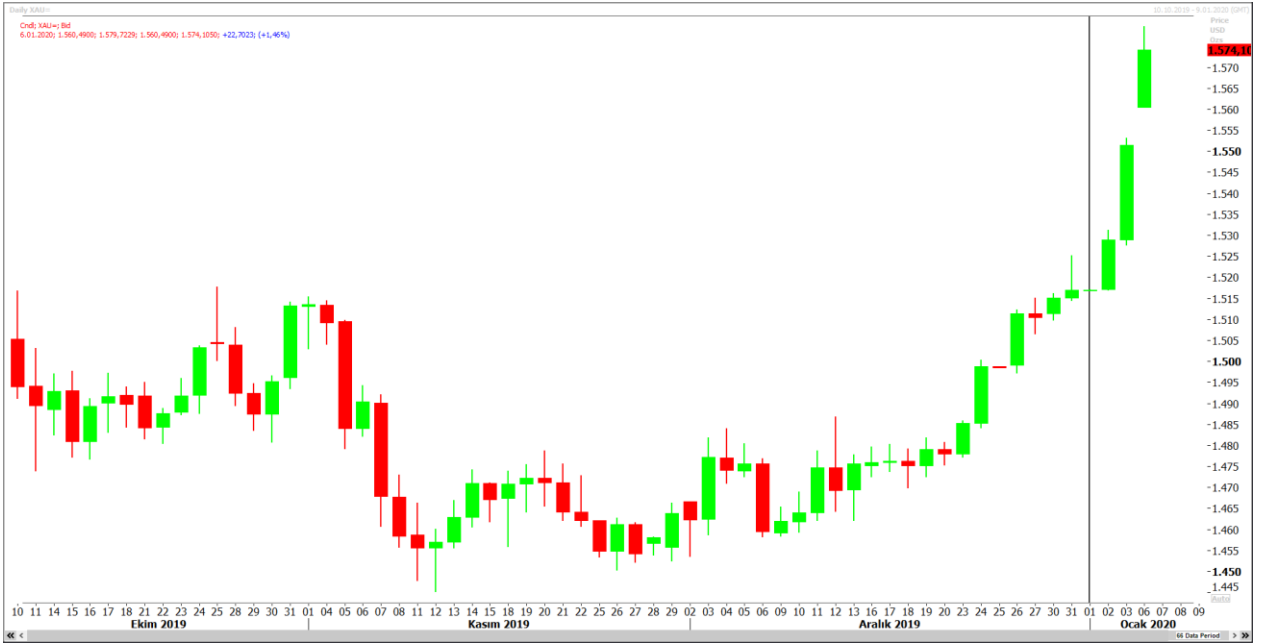
➤ GBP/USD

Orta Doğu gerilimi Dolar varlıklarına talep getirdi ve parite tarafında satış yönlü işlemler artış göstererek parite 1.3100'in altında indi. Bu seviye altında kalıcılıklar 1.2985 ana desteğini hedef haline getirebilir. 1.3100'in üzerine çıkması durumunda ise 1.3130, 1.3150 ve 1.3185 dirençlerini seyredebiliriz.



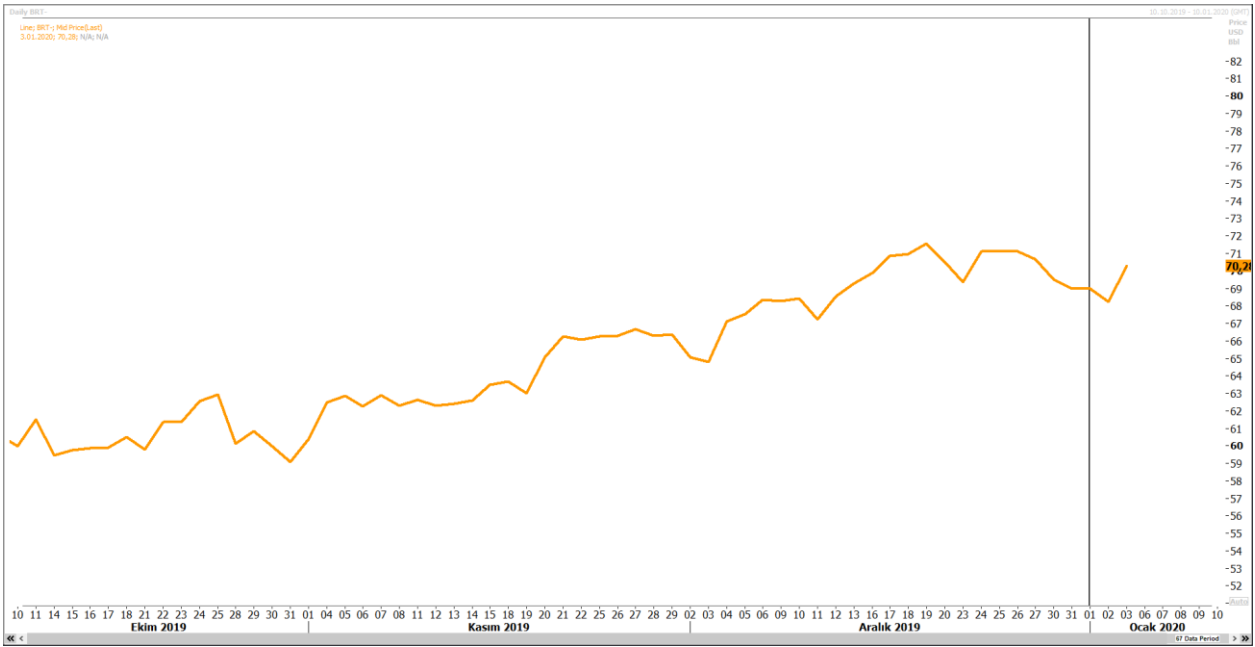
➤ ALTIN

Altın, ABD ile İran arasındaki artan gerilimin yatırımcıları güvenli liman olan metallere yöneltmesiyle son yedi yılın zirvesine yakın bir seviyeye çıkarırken, paladyum ise 2,000 dolar seviyesini geride bırakarak rekor seviyeye geldi. Altının spot piyasadaki ons fiyatı %1.7 artarak 1,577.98 dolar oldu. Gram Altın bu sabah 304-TL den işlem gördü.



➤ PETROL

Petrol fiyatları, Ortadoğu'da İran ile ilişkiler gerginleşirken Trump'ın Irak'a yaptırım başlatma tehdidi sonrası %2'den fazla artış gösterdi. Brent ham petrolünün en yakın vadeli varil fiyatı %2.4 yükselerek 70.27 dolar oldu. ABD hafif ham petrolü ise %2.1 artarak 64.39 dolara geldi.



PIYASA VERİLERİ:

TR: SAATI	PARA BİRİMİ	ÜLKE AÇIKLAMALARI	BEKLENTİ	ÖNCEKİ
12:00	EUR	Markit Bileşik Satın Alma Müdürleri Endeksi (PMI) (Ara)	50,6	50,6
12:00	EUR	Hizmet Satın Alma Müdürleri Endeksi (PMI) (Ara)	52,4	52,4
12:30	GBP	Bileşik PMI (Ara)	48,6	48,5
12:30	GBP	Hizmet Satın Alma Müdürleri Endeksi (PMI) (Ara)	49,1	49,0
22:30	USD	Emtia Vadeli İşlem Sözleşmeleri Ticareti Komisyonu (CFTC) Ham petrol spekülasyon net pozisyonlar		536,4
22:30	EUR	Emtia Vadeli İşlem Sözleşmeleri Ticareti Komisyonu (CFTC) Euro spekülasyon net pozisyonlar		-65,7K

Kaynak : Reuters, Bloomberg

Disclaimer

All rights reserved. This material issued by Limasol Turkish Cooperative Bank Ltd. is for information purposes only. No part of this material may be reproduced in any manner without the written consent of Limasol Turkish Cooperative Bank Ltd. Under no circumstances should it be used or considered as an offer to sell or solicitation to buy the securities or other instruments mentioned in it. Although Limasol Turkish Cooperative Bank Ltd. uses its best endeavors to update the material presented, it does not undertake that all information is accurate or complete, nor should it be relied upon as such. The products mentioned here are not suitable for all investors; their value may fluctuate and/or be adversely affected by exchange rates, interest rates or other factors. Limasol Turkish Cooperative Bank Ltd. assumes no responsibility whatsoever in respect of or arising out of or in connection with the content of this material to third parties. If any third party chooses to use the content of this material as references he/she accepts and approves to do so entirely at his/her own risk Disclaimer

Yasal Uyarı

Bütün hakları saklıdır. İşbu materyal Limasol Türk Kooperatif Bankası Ltd . tarafından hazırlanmıştır ve sadece bilgi içindir. Materyalin hiçbir bölümü Limasol Türk Kooperatif Bank Ltd.'nin yazılı muvafakati olmadan herhangi bir şekilde çoğaltılamaz. İşbu materyal hiçbir durumda içeriğinde geçen kıymetli evrak ya da diğer araçların satış teklifi veya satın alma talebi olarak addedilemez. Belirtilen görüşler önceden bildirilmeksizin değiştirilebilir. Limasol Türk Kooperatif Bankası Ltd., sunulan materyali mümkün olduğunca güncellemeye çalışmış olsa dahi, bütün bilginin doğru ve tam olduğunu taahhüt etmemekte ve güvenilir olduğunu iddia etmemektedir. İşbu materyalde belirtilen ürünler bütün yatırımcılar için uygun olmayabilir; değerleri değişken olabilir ve/veya döviz kurundan, faiz oranından ya da diğer faktörlerden negatif olarak etkilenebilir. Limasol Türk Kooperatif Bankası ., işbu materyalin içeriği ile ilgili, materyalin içeriğinden kaynaklanan ya da içerikle bağlantılı olarak üçüncü şahıslara karşı hiçbir sorumluluk kabul etmez. Üçüncü kişi işbu materyalin içeriğinde yer alan materyali referans olarak almayı tercih ederse bunun tamamen kendi riski olduğunu kabul eder.

**Limasol Türk Kooperatif Bankası Ltd.
Hazine ve Fon Yönetimi Müdürlüğü,**

- Dilek Kemancıoğlu (Müdür)** ☎️TEL: 2274671
- Sinem Kortan (Müdür Yardımcısı)** ☎️TEL: 2275153
- Talay Ayhun (Kıdemli Şef Yardımcısı)** ☎️TEL: 2275153
- Melih Bulak (Kıdemli Şef Yardımcısı)** ☎️TEL: 2280333 (Dahili-206)
- Emete Özsaltık (Kıdemli Şef Yardımcısı)** ☎️TEL: 2280333 (Dahili-207)
- Emine Gülakdeniz (Şef Yardımcısı)** ☎️TEL: 2280333 (Dahili-205)