



ÖNEMLİ BAŞLIKLAR

Yılsonu nedeniyle hacimlerin oldukça azaldığı piyasada Merkez Bankası'nın 12 puanı bulan faiz indirimlerinin baskısının devam ettiği TL yılın son işlem gününde dolar karşısında 5.95 civarında yatay seyrini sürdürüyor.

Kur yaklaşık bir haftadır dar bir bantta hareketini sürdürürken, piyasalarda takip edilen ana konular olarak ABD ile ilişkiler ve yaptırım konusu, Suriye ve Libya başta jeopolitik gelişmeler, AB ile ilişkiler ve sert faiz indirimleri ardından TL'nin gerileyen reel faizi yer alıyor.

Libya'nın uluslararası tanınırlığı olan hükümetinin geçtiğimiz hafta, Doğu Libya Güçleri'nin başkent Trablus'u ele geçirmesini önlemek için resmi olarak Türkiye'den askeri destek sağlamasını istemesinin ardından, TSK'nın Libya'da faaliyetine ilişkin tezkere dün TBMM'ye gönderildi. Tezkere bir yıl boyunca TSK'nın Libya'da faaliyet göstermesine olanak sağlıyor.

Piyasalar bu hafta açıklanacak olan enflasyon verisini izliyor. TÜFE'nin Kasım'dan itibaren baz etkisinin terse dönmesi sonrası Aralık'ta aylık %0.49 artış göstermesi, yıllık enflasyonun ise Kasım'daki %10.56'dan %11.56'ya yükselmesi bekleniyor.

Öte yandan piyasada TCMB'nin likidite adımları da yakından izleniyor. TCMB fonlamasını son dönemde repo piyasasından swap piyasasına kaydırırken, açık piyasa işlemleri ile sisteme fonlama sağlar konumdan sistemden likidite çekiyor konuma geldi. Bunun sonucunda geçen hafta TL'de gecelik faizler politika faizinin 150 baz puan altında ve TCMB'nin faiz koridorunun da alt bandı olan %10.50 seviyesinde oluştu.

Geçen yıl 200 milyar TL'ye yaklaşan bankacılık sisteminin fonlama ihtiyacı son günlerde oldukça azalmış, bunda TCMB'nin ZK adımları, swap işlemleri ve yıl sonuna gelmiş olması gibi geçici faktörler etkili olmuştu. Benzer şekilde önceki haftalarda da swap faizleri %3.4'e kadar geriledikten sonra haftayı %7.5 civarında tamamladı.

Öte yandan TCMB haftasonunda finansal istikrarı ve reel kredi büyümesine dayalı zorunlu karşılık uygulamasını desteklemek amacıyla, yabancı para (YP) zorunlu karşılıkları (ZK) reel kredi büyümesi ile ilişkilendirdi, kredi büyümesi düşük bankalar için YP ZK 200 bp arttı. Değişlikle %5-15 reel kredi büyümesi koşullarını sağlamayan bankalar için piyasadan 2.9 milyar dolar karşılığı likidite çekilmiş olacak.

Geçen hafta genel olarak 5.95 civarında hareket eden dolar/TL bu sabah 5.9455/5.9485 seviyesinde bulunuyor. Sepet bazında TL 6.3037/6.3073, euro/TL 6.6500/6.6731 ve gbp/TL ise 7.7920/7.8020 seviyesinde işlem gördü.

Tahvil bono piyasasında 10 yıllık tahvilin ortalama bileşik getirisi Cuma günü valörde son işlemde %12.31 oldu. Dün ise spot kapanışta %12.26 seviyesindeydi. Gösterge 10 yıllık tahvilin bileşik getirisi Mayıs ayında %21 seviyesindeydi. İki yıllık gösterge tahvilde ise Cuma günü spot piyasada ortalama bileşik getiri %11.71, valörde son işlem %11.68 oldu. Dün ise spot piyasada ve valörde son işlem %11.71 oldu.

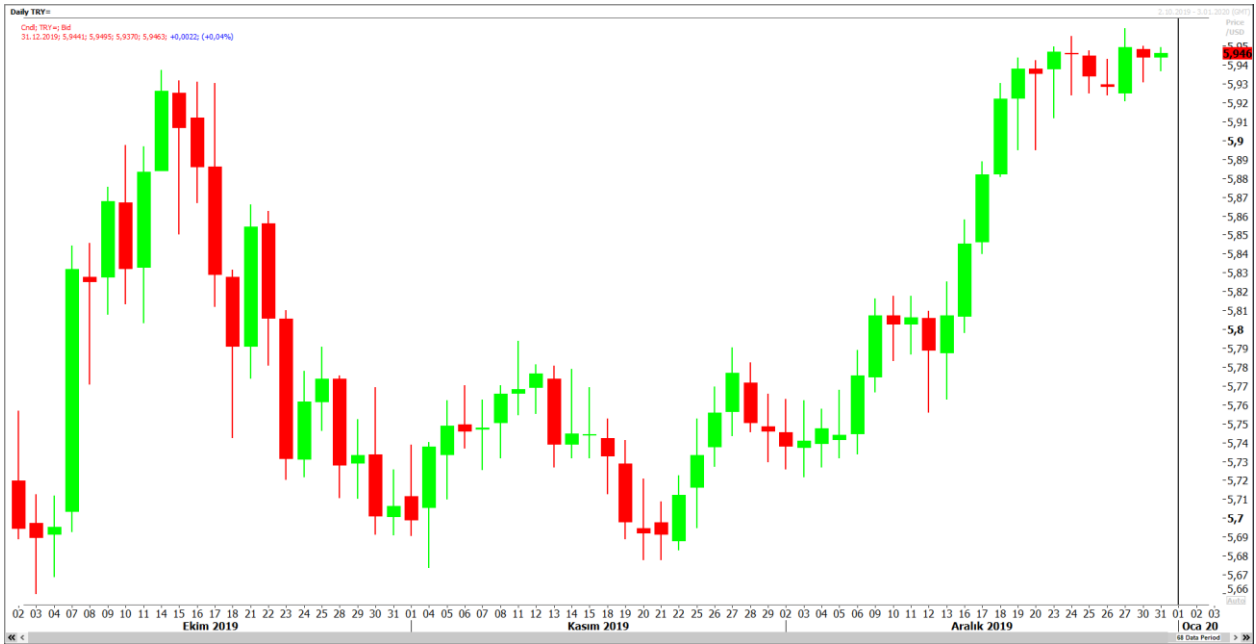
Asya borsaları, yatırımcıların ABD ve Çin'in bu ay birinci aşama ticaret anlaşmasına varmalarından bu yana kaydedilen kazanımlarda kâr realizasyonuna gitmeleriyle Wall Street'deki düşümlere paralel olarak yılın son işlem gününde geriledi.

Japonya dışındaki Asya-Pasifik borsalarını izleyen MSCI endeksi %0.39 gerileyerek 4 Aralık'tan bu yana en zayıf performansını kaydetti. Endeks aylık bazda ise hâlâ %5.7 artıda bulunuyor.

PARİTELER

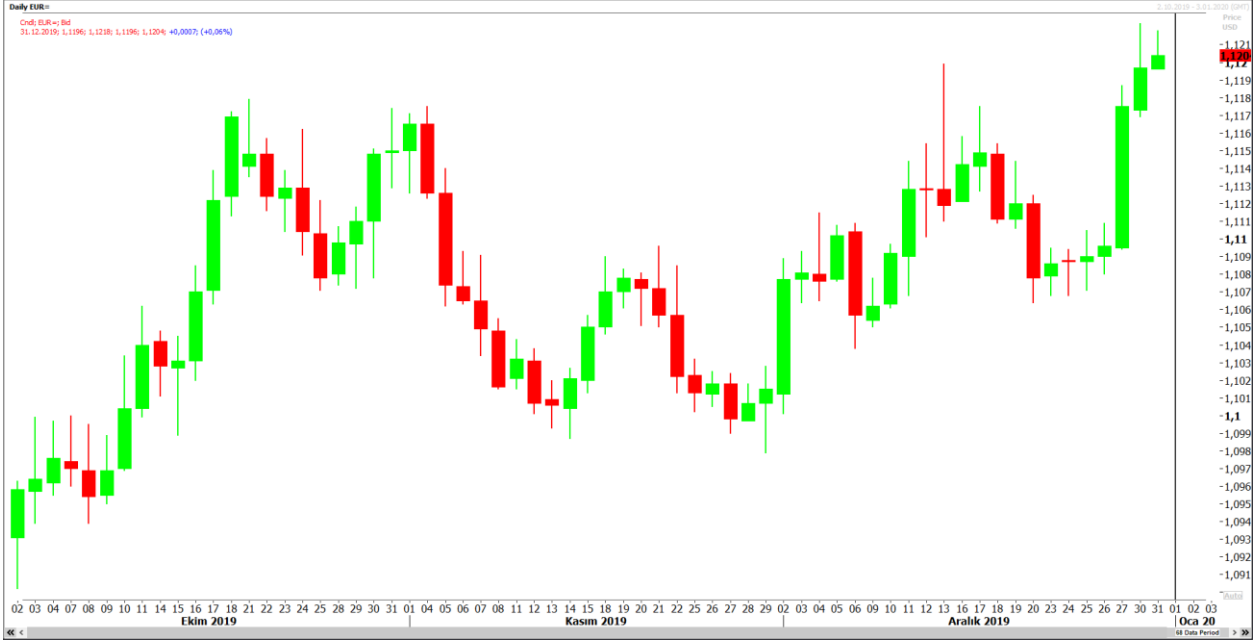
➤ USD/TRY

Libya merkezli gelişmeler başta olmak üzere siyasi ve jeopolitik risklere yönelik haber akışları, küresel taraftaki iyimserliğe rağmen kur tarafını yukarı yönlü baskılıyor. Teknik olarak ise yaklaşık olarak son 10 gündür 5.90 ile 5.95 arasında sıkışan bir fiyatlama görmekteyiz. 5.90 üzerine kaldığı sürece kur yukarı yönlü isteğini koruyacaktır. Aış yönlü işlemlerin hızlanabilmesi içinse 5.95 üzerinde 6.00 psikolojik direncinin geçilmesi gerekli. 5.90 altında ise 5.85 desteğini önemsiyoruz. Bu desteğin kırılması ile birlikte TL lehine hareketler derinleşebilir ancak bu hareketin sağlanması için özellikle jeopolitik ve siyasi risklerde olumlu haber akışları görmemiz gerekebilir.



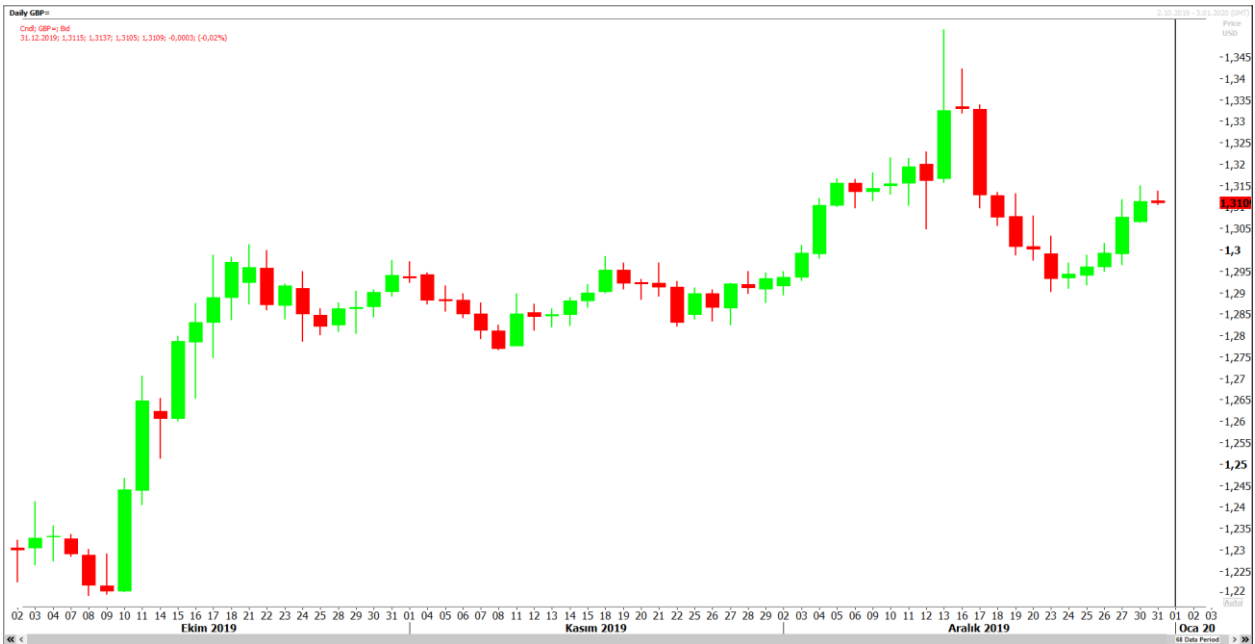
➤ EUR/USD

Yılın son işlem saatlerinde küresel risk iştahındaki olumlu tabloyu arkasına alan parite 1.1170 ana direnç bölgesini geçerek Ağustos ayı sonrası ilk kez zirve seviyeleri test etti. Zira parite bu seviye üzerinde kalıcılık sağlar ise yukarı yönlü ataklarına devam edebilir ve ilk etapta 1.1215, 1.1235, 1.1260 ve 1.1285 dirençleri izlenebilir. 1.1170 altında ise 1.1155, 1.1130 ve 1.1100 ara desteklerini izleyebiliriz. Paritede satış yönlü işlemlerin artış gösterebilmesi için 1.1075 altında kalıcılıklara ihtiyaç duyulabilir.



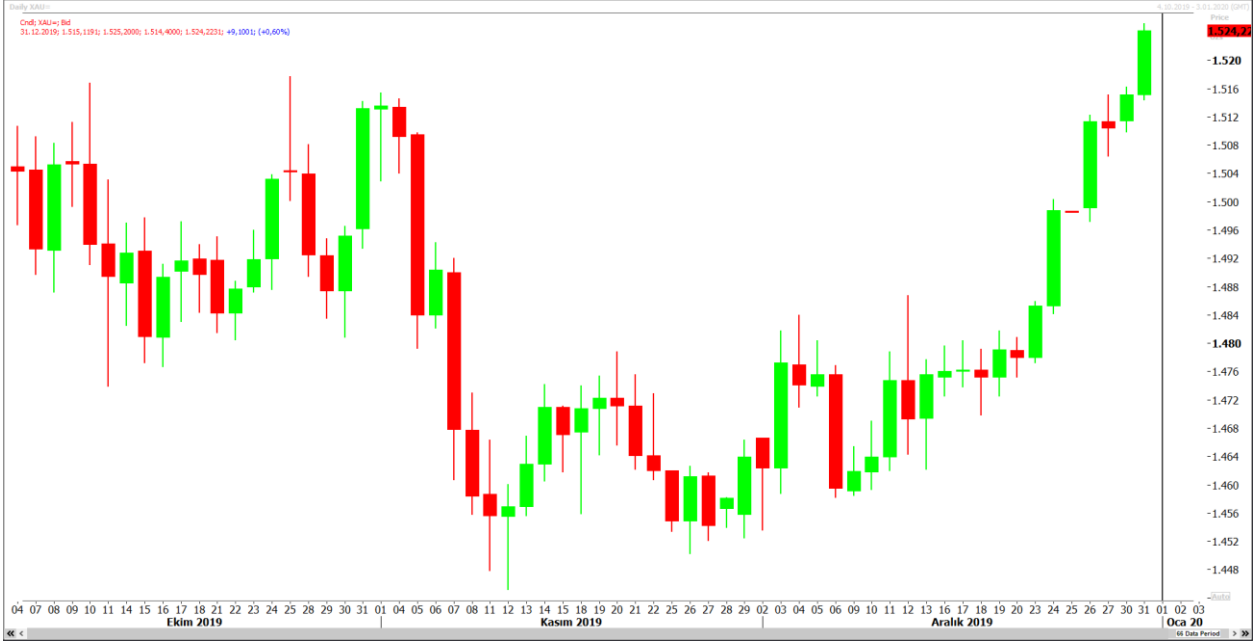
➤ GBP/USD

Yılın son günlerinde Dolar varlıklarındaki zayıflık ile birlikte 1.3000 direncini kıran parite şu anda 1.3100 üzerinde seyrediyor. Bu seviye üzerinde kalıcılık sağlayabilirse 1.3200 direnci ilk etapta hedef haline gelebilir. 1.31000 altında ise tekrardan 1.3000 desteğine kadar bir geri çekilme görebiliriz. Ancak bu seviye öncesinde 1.3085, 1.3060 ve 1.3030 ara desteklerini izleyebiliriz.



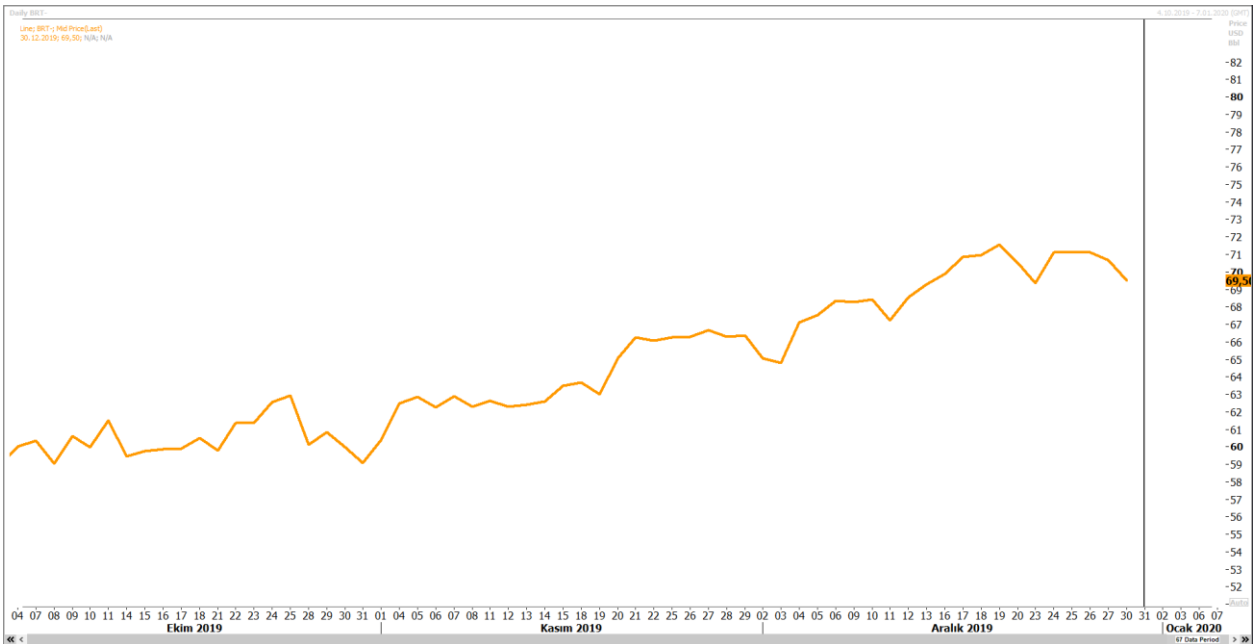
➤ ALTIN

Altın, zayıf seyreden doların ve işlem hacimlerinin düşük olduğu yıl sonu alımlarının etkisiyle üç aydan uzun sürenin en yüksek seviyesine çıkarak 2010'dan bu yana en iyi yıllık performansını kaydetmeye hazırlanıyor. Altının spot piyasadaki ons fiyatı 1,534.20 dolar ile 25 Eylül'den bu yana en yüksek seviyesini gördükten sonra 1,522.89 dolarda bulunuyor. Gram Altın bu sabah 292-TL den işlem gördü.



➤ PETROL

Petrol fiyatları, ABD-Çin ticaret anlaşmazlığında yatışma ve arz kesintilerinin desteğiyle yılın son işlem gününde yatay seyreliyor ve 2016'dan bu yana en büyük yıllık artışı kaydetmeye hazırlanıyor. Brent ham petrolünün en yakın vadeli varil fiyatı 1 sent düşüşle 66.66 dolarda bulunuyor. ABD hafif ham petrolü 3 sent düşüşle 61.65 dolara geriledi.



PIYASA VERİLERİ:

TR: SAATİ	PARA BİRİMİ	ÜLKE AÇIKLAMALARI	BEKLENTİ	ÖNCEKİ
17:00	USD	S&P/CS Konut Fiyat Endeksi Bileşik - 20 Mevsimsellikten Arındırılmış (Yıllık) (Eki)	2,2%	2,1%
18:00	USD	Conference Board (CB) Tüketici Güveni (Ara)	128,2	125,5

Kaynak : Reuters, Bloomberg

Disclaimer

All rights reserved. This material issued by Limasol Turkish Cooperative Bank Ltd. is for information purposes only. No part of this material may be reproduced in any manner without the written consent of Limasol Turkish Cooperative Bank Ltd. Under no circumstances should it be used or considered as an offer to sell or solicitation to buy the securities or other instruments mentioned in it. Although Limassol Turkish Cooperative Bank Ltd. uses its best endeavors to update the material presented, it does not undertake that all information is accurate or complete, nor should it be relied upon as such. The products mentioned here are not suitable for all investors; their value may fluctuate and/or be adversely affected by exchange rates, interest rates or other factors. Limassol Turkish Cooperative Bank Ltd. assumes no responsibility whatsoever in respect of or arising out of or in connection with the content of this material to third parties. If any third party chooses to use the content of this material as references he/she accepts and approves to do so entirely at his/her own risk Disclaimer

Yasal Uyarı

Bütün hakları saklıdır. İşbu materyal Limasol Türk Kooperatif Bankası Ltd. tarafından hazırlanmıştır ve sadece bilgi içindir. Materyalin hiçbir bölümü Limasol Türk Kooperatif Bank Ltd.'nin yazılı muvafakati olmadan herhangi bir şekilde çoğaltılamaz. İşbu materyal hiçbir durumda içeriğinde geçen kıymetli evrak ya da diğer araçların satış teklifi veya satın alma talebi olarak addedilemez. Belirtilen görüşler önceden bildirilmeksizin değiştirilebilir. Limasol Türk Kooperatif Bankası Ltd., sunulan materyali mümkün olduğunca güncellemeye çalışmış olsa dahi, bütün bilginin doğru ve tam olduğunu taahhüt etmemekte ve güvenilir olduğunu iddia etmemektedir. İşbu materyalde belirtilen ürünler bütün yatırımcılar için uygun olmayabilir; değerleri değişken olabilir ve/veya döviz kurundan, faiz oranından ya da diğer faktörlerden negatif olarak etkilenebilir. Limasol Türk Kooperatif Bankası ., işbu materyalin içeriği ile ilgili, materyalin içeriğinden kaynaklanan ya da içerikle bağlantılı olarak üçüncü şahıslara karşı hiçbir sorumluluk kabul etmez. Üçüncü kişi işbu materyalin içeriğinde yer alan materyali referans olarak almayı tercih ederse bunun tamamen kendi riski olduğunu kabul eder.

Limasol Türk Kooperatif Bankası Ltd. Hazine ve Fon Yönetimi Müdürlüğü,

Dilek Kemancıoğlu (Müdür) ☎️TEL: 2274671

Sinem Kortan (Müdür Yardımcısı) ☎️TEL: 2275153

Talay Ayhun (Kıdemli Şef Yardımcısı) ☎️TEL: 2275153

Melih Bulak (Kıdemli Şef Yardımcısı) ☎️TEL: 2280333 (Dahili-206)

Emete Özsaltık (Kıdemli Şef Yardımcısı) ☎️TEL: 2280333 (Dahili-207)

Emine Gülakdeniz (Şef Yardımcısı) ☎️TEL: 2280333 (Dahili-205)