

ÖNEMLİ BAŞLIKLAR

Dolar/TL, Merkez Bankası'nın 12 puana ulaşan faiz indirimleri sonrası baskı altında kalmasının ardından Noel tatili nedeniyle azalan hacimlerle 5.95 civarında seyrediyor. Noel ve yılbaşı tatilinden dolayı ABD ve Avrupa başta olmak üzere pek çok borsa kapalı. Bir diğer taraftan yeni yıl öncesi yeni pozisyon açma isteğinin de azalmasıyla işlem hacimleri oldukça gerilemiş durumda.

Piyasalarda takip edilen konular arasında ABD ile ilişkiler, Suriye başta olmak üzere jeopolitik gelişmeler, AB ile ilişkiler ve sert faiz indirimleri ardından TL'nin gerileyen reel faizi yer alıyor. Son dönemde bu endişelere Libya da eklendi.

Libya'nın uluslararası tanınırlığı olan hükümeti, Doğu Libya Güçleri'nin başkent Trablus'u ele geçirmesini önlemek için resmi olarak Türkiye'den askeri destek sağlamasını istedi. Cumhurbaşkanı Tayyip Erdoğan ise davet edilmesi halinde Türkiye'nin bu davete icabet edeceğini, ilgili tezkerenin 7-8 Ocak'ta TBMM'den geçebileceğini belirtiyor.

TCMB LİKİDİTE ADIMLARI

TCMB'nin likidite adımları sonrası TL'de gecelik faizler %10.50 seviyesinde oluşmaya devam ediyor. Bu seviye politika faizinin 150 baz puan altında ve TCMB'nin faiz koridorunun da alt bandına işaret ediyor. Bu hafta gerçekleşen düşüş sonrası piyasada bu sürecin kalıcı olup olmayacağı, yani bankanın politika faizi yerine faiz koridorun alt bandını önümüzdeki dönemde de kullanıp kullanmayacağı yakından takip ediliyor.

Merkez Bankası fonlamasını son dönemde repo piyasasından swap piyasasına kaydırmasının ardından, açık piyasa işlemleri ile sisteme fonlama sağlar konumdan sistemden likidite çekiyor konuma geldi.

Geçen yıl 200 milyar TL'ye yaklaşan bankacılık sisteminin fonlama ihtiyacı bugünlerde oldukça azalmış durumda. Fonlama ihtiyacının azalmasında belirleyici faktörler TCMB'nin ZK adımları, swap işlemleri, yıl sonu olması nedeniyle geçici faktörler yer alıyor. TCMB'nin açık piyasa işlemleri ile sistemden likidite çekiyor konuma gelmesi ile birlikte gecelik faizler TCMB'nin politika faizinin alt bandı olan %10.50 seviyesinde oluşuyor.

TL'nin reel getirisinde gözlenen ve gözlenecek düşüşlerin para birimini savunmasız bırakabileceği endişeleri ve ABD ile ilişkilere yönelik endişelerle TL, geçen hafta dolar karşısında %2'nin üzerinde

değer kaybetti. Kur bu hafta 5.9580'e kadar yükseldi ancak piyasada işlem hacimleri oldukça düşük seviyelerde.

Dolar/TL son bir kaç günde 5.95 civarında genel olarak bu seviyenin hemen altında hareket etti. Kur sabah 5.9350/5.9405 seviyesinde bulunuyor. Sepet bazında TL 6.2674/6.2735, euro/TL 6.5994/6.6064 ve gbp/TL ise 7.7050/7.7300 seviyesinde işlem gördü.

Tahvil bono piyasasında 10 yıllık tahvilin ortalama bileşik getirisi spot kapanışta önceki gün %12.24 oldu dün işlem geçmedi. Gösterge 10 yıllık tahvilin bileşik getirisi Mayıs ayında %21 seviyesindeydi. İki yıllık gösterge tahvilde ise spot piyasada ortalama bileşik getiri dün %11.77 oldu.

ABD-Çin ticaret anlaşmasının yakında imzalanabileceği umutlarının yatırımcı iyimserliğini desteklemesiyle Asya borsaları 18 ayın en yüksek seviyesini test ederken, altın ve petrol fiyatları da Noel tatili sebebiyle işlem hacimlerinin düşük olduğu bu hafta yüksek seyretti.

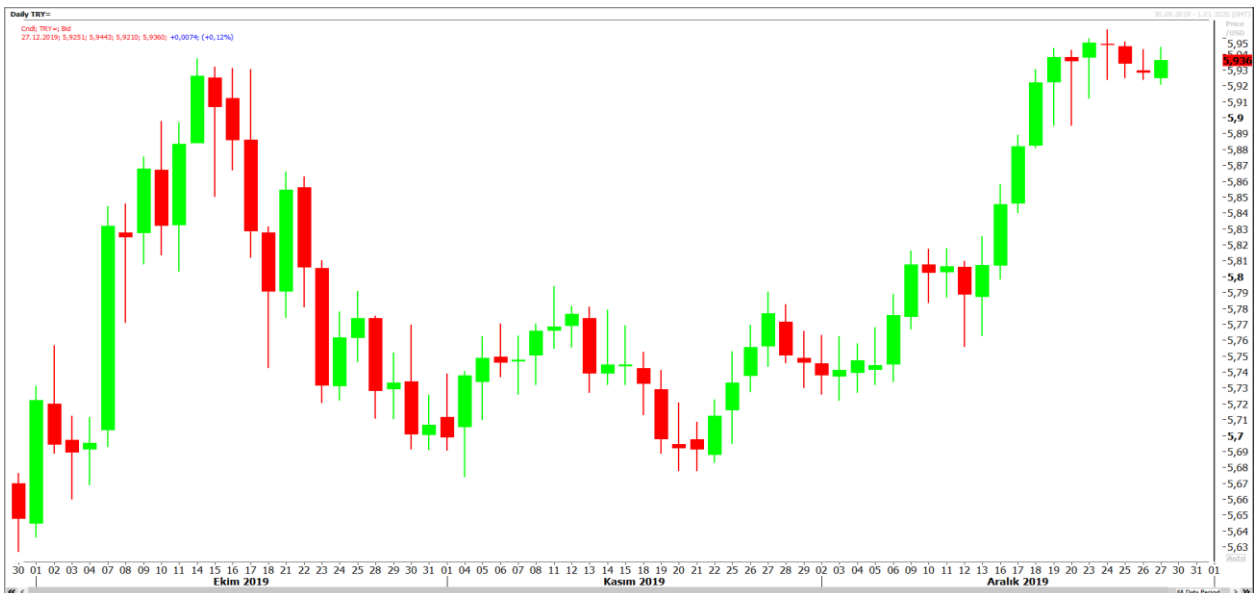
Japonya dışındaki Asya-Pasifik borsalarını izleyen MSCI endeksi %0.55 artarak 2018 ortalarından beri ilk defa 555.25 seviyesine yükselirken yıllık yaklaşık %16 yükseliş kaydetti. Japonya'nın Nikkei endeksi bugün yatay seyrete de 2013 yılından beri en büyük yıllık kazanımını elde ederek bu yıl %20 yükseldi.

Japonya'nın sanayi üretimi Kasım'da da gerileyerek ekonominin durgunlaştığını gösterdi. Japonya büyümeyi desteklemek adına gelecek yıl için rekor bir bütçe onayladı.

PARİTELER

➤ USD/TRY

Jeopolitik ve siyasi risklerde görülen artış sonrası 5.95 seviyelerini test eden kur, Noel tatilleri nedeniyle işlem hacimlerinin sığlaşmasıyla birlikte 5.95-5.92 arasında yatay bant arasında seyreliyor. Bugün ise tüm borsalar açılacak ve bununla beraber işlem hacimleri bir miktar artış gösterebilir. Yaşanacak hareketlilik sonrası 5.95 seviyesi geçilirse 6.00 psikolojik direnci kritik olacaktır. Zira bu noktanın geçilmesi alış yönlü işlemleri artırabilir. 5.92 altında ise ilk etapta 5.90 devamında ise 5.8500 desteklerini takip edeceğiz.



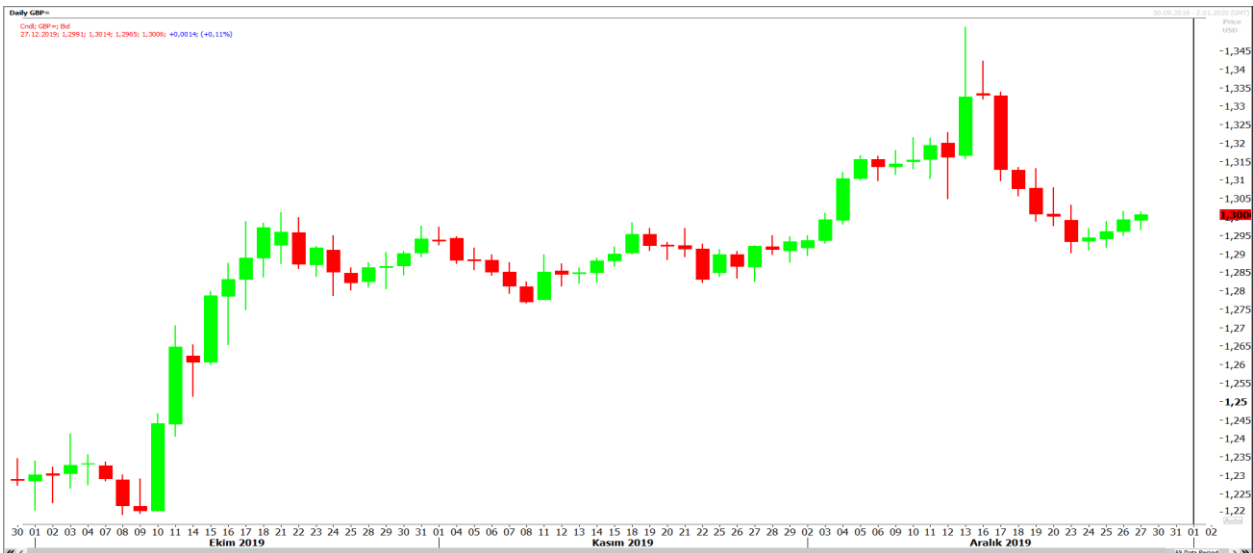
EUR/USD

Gerek Avrupa borsalarının kapalı olması gerekse yılsonuna doğru piyasaların ticaret savaşlarına yönelik yeni gelişmelere odaklanmasıyla birlikte parite tarafında dün yatay bir seyir hakimdi ve kritik olarak gördüğümüz 1.1100-1.1075 destek bandının ortasında fiyatlanmalarına devam etti. Bugün ise piyasaların açılmasıyla birlikte bir miktar hareketlenen parite şuanda 1.1100 üzerinde seyrediyor. Bu seviye üzerinde kalıcılıklarda 1.1135, 1.1150 ve 1.1170 dirençlerini izleyebiliriz. Alış yönlü işlemlerin ivme kazanabilmesi içinse 1.1170 üzerinde kapanışlar görmemiz gerekebilir. 1.1100 – 1.1075 destek bandının altına sarkması durumunda ise 1.0975 ana destek seviyesinin hedef haline gelebileceğini düşünmekteyiz. Ancak bu seviye öncesinde 1.1060 1.1040, 1.1010 ve 1.0975 ara destek seviyeleri takip edilebilir.



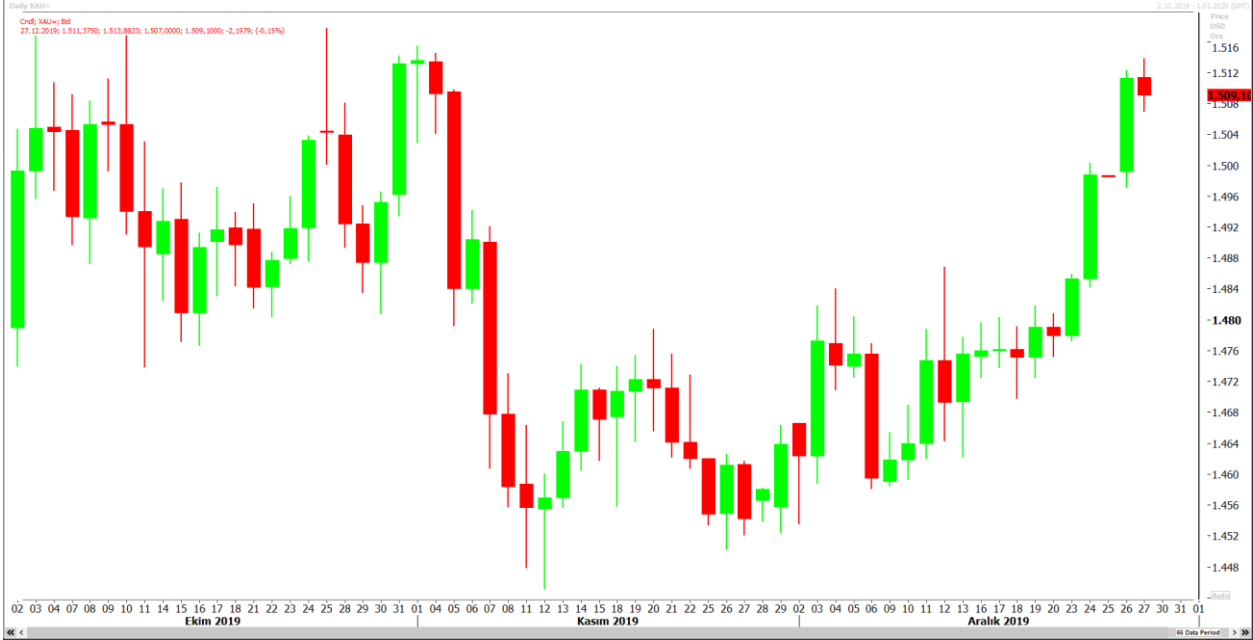
GBP/USD

Brexit belirsizliği ile birlikte 1.3000 altına sarkan parite bu seviye üzerine çıkmakta zorlanıyor. Özellikle AB ile ayrılık sonrası geçiş dönemi konusundaki belirsizlikler Sterlin varlıkları üzerinde baskı yaratmakta. Eğerki Dolar endeksi 96.77 üzerinde kalıp Brexit tarafında da olumlu gelişmeler görülmez ise parite 1.3000 seviyesi altında kalabilir. Zira bu durumda 1.2780 seviyesine kadar bir geri çekilme görebiliriz. Ancak öncesinde 1.2930, 1.2900, 1.2865 ve 1.2800 destek seviyeleri takip edilebilir. 1.3000 üzerinde kalıcılıklarda ise 1.3100 direncini takip edeceğiz. Buranın geçilmesi halinde ise 1.3130, 1.3175, 1.3200 ve 1.3250 dirençleri test edilebilir. Ancak bunun için özellikle Brexit tarafında daha fazla haber akışına ihtiyaç duyulabilir.



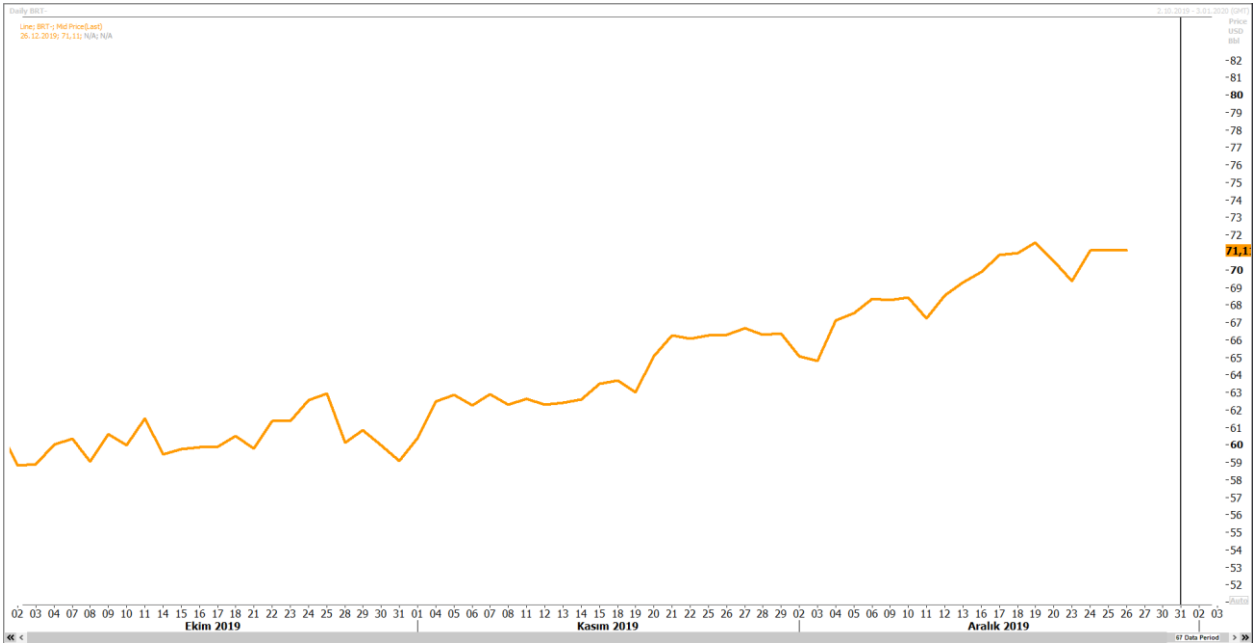
➤ ALTIN

Altın fiyatları hafif yükselerek yaklaşık iki ayın en yüksek seviyesini test etti. Altının spot piyasadaki ons fiyatı 4 Kasım'dan beri en yüksek seviyesini test ederek 1,513.88'de işlem görürken; haftalık kazanımının %2'yi aşmasıyla Ağustos'tan beri en iyi haftasını test etti. Gram Altın bu sabah 289-TL den işlem gördü.



➤ PETROL

Petrol fiyatları, ABD tüketici verisinin internet üzerinden rekor harcama yapıldığını göstermesinin dünyanın en büyük ekonomisiyle ilgili umutları artırmasıyla yükseliş kaydetti. Brent ham petrolünün en yakın vadeli varil fiyatı %0.2 artışla 68.05 dolara yükseldi. ABD hafif ham petrolü %0.2 yükselişle 61.81 dolarda işlem gördü.



PIYASA VERİLERİ:

TR: SAATİ	PARA BİRİMİ	ÜLKE AÇIKLAMALARI	BEKLENTİ	ÖNCEKİ
12:00	EUR	Avrupa Merkez Bankası (ECB) Aylık Rapor		
19:00	USD	Ham Petrol Stokları		
21:00	USD	Baker Hughes Sondaj Kuyusu Sayısı		685

Kaynak : Reuters, Bloomberg

Disclaimer

All rights reserved. This material issued by Limasol Turkish Cooperative Bank Ltd. is for information purposes only.No part of this material may be reproduced in any manner without the written consent of Limasol Turkish Cooperative Bank Ltd . Under no circumstances should it be used or considered as an offer to sell or solicitation to buy the securities or other instruments mentioned in it. Although Limassol Turkish Cooperative Bank Ltd. uses its best endeavors to update the material presented, it does not undertake that all information is accurate or complete, nor should it be relied upon as such. The products mentioned here are not be suitable for all investors; their value may fluctuate and/or be adversely affected by exchange rates, interest rates or other factors. Limassol Turkish Cooperative Bank Ltd. assumes no responsibility whatsoever in respect of or arising out or in connection with the content of this material to third parties. If any third party chooses to use the content of this material as references he/she accepts and approves to do so entirely at his/her own risk Disclaimer

Yasal Uyarı

Bütün hakları saklıdır. İşbu materyal Limasol Türk Kooperatif Bankası Ltd . tarafından hazırlanmıştır ve sadece bilgi içindir. Materyalin hiçbir bölümü Limasol Türk Kooperatif Bank Ltd.'nin yazılı muvafakati olmadan herhangi bir şekilde çoğaltılamaz. İşbu materyal hiçbir durumda içeriğinde geçen kıymetli evrak ya da diğer araçların satış teklifi veya satın alma talebi olarak addedilemez. Belirtilen görüşler önceden bildirilmeksizin değiştirilebilir. Limasol Türk Kooperatif Bankası Ltd., sunulan materyali mümkün olduğunca güncellemeye çalışmış olsa dahi, bütün bilginin doğru ve tam olduğunu taahhüt etmemekte ve güvenilir olduğunu iddia etmemektedir. İşbu materyalde belirtilen ürünler bütün yatırımcılar için uygun olmayabilir; değerleri değişken olabilir ve/veya döviz kurundan, faiz oranından ya da diğer faktörlerden negatif olarak etkilenebilir. Limasol Türk Kooperatif Bankası ., işbu materyalin içeriği ile ilgili, materyalin içeriğinden kaynaklanan ya da içerikle bağlantılı olarak üçüncü şahıslara karşı hiçbir sorumluluk kabul etmez. Üçüncü kişi işbu materyalin içeriğinde yer alan materyali referans olarak almayı tercih ederse bunun tamamen kendi riski olduğunu kabul eder.

Limasol Türk Kooperatif Bankası Ltd. Hazine ve Fon Yönetimi Müdürlüğü,

Dilek Kemancıoğlu (Müdür) ☎TEL: 2274671

Sinem Kortan (Müdür Yardımcısı) ☎TEL: 2275153

Talay Ayhun (Kıdemli Şef Yardımcısı) ☎TEL: 2275153

Melih Bulak (Kıdemli Şef Yardımcısı) ☎TEL: 2280333 (Dahili-206)

Emete Özsaltık (Kıdemli Şef Yardımcısı) ☎TEL: 2280333 (Dahili-207)

Emine Gülakdeniz (Şef Yardımcısı) ☎TEL: 2280333 (Dahili-205)