



ÖNEMLİ BAŞLIKLAR

Türkiye ile ABD ilişkilerine yönelik artan gerginliğin etkisiyle son günlerde TL'de negatif ayrışma belirginleşirken, dolar/TL'de iki ayın en yüksek seviyelerinde hareket devam ediyor.

Analistler iki ülke arasında tansiyonun artmasının yanı sıra reel faizlerde düşüşün de TL'de negatif ayrışmaya neden olduğuna dikkat çekerken, dolarizasyon trendinin devam etmesinin de TL'deki zayıflıkta etkili olduğunu belirtiyor.

Geçen haftayı 5.81 civarında tamamlayan dolar/TL, dün 5.9320'ye kadar yükselerek 14 Ekim'den bu yana en yüksek seviyeye geldi. TL'de dolar karşısında bir haftalık süreçte gözlenen değer kaybı %2'nin üzerinde. Dün 5.9290 seviyesinden kapanan dolar/TL, bu sabah 5.9250/5.9295 seviyesinde bulunuyor. Sepet bazında TL 6.2589/6.2638, euro/TL 6.5987/6.6013 ve gbp/TL ise 7.7300/7.7400 seviyesinde işlem gördü.

Kurda son günlerde gözlenen yükseliş eğiliminin ardından BDDK bazı türev işlemlerde limitleri kısıtığını duyurdu. BDDK'dan dün akşam yapılan açıklamada bankaların, konsolidasyona tabi yurtdışındaki kredi ve finansal kuruluşlarla gerçekleştirdiği işlemler hariç, yurtdışı yerleşiklerle yaptıkları bir bacağı döviz diğer bacağı TL olan ve vadesine yedi gün veya daha kısa süre kalan, vadede TL satım yönündeki para swapı, forward, opsiyon ve diğer türev işlem tutarları toplamının en son hesapladıkları yasal özkaynaklarının %10'unu geçmeyeceği belirtildi.

Türkiye'nin Rusya'dan S-400 savunma sistemi alımı nedeniyle yaptırım konusunun tekrar gündeme gelmesi, ABD'de Ermeni tasarısı ile Türkiye'ye F-35 savaş jeti satışını yasaklayan ve yaptırım çağrısı içeren tasarının kabul edilmesi iki ülke ilişkilerine yönelik piyasada endişeleri artırmış durumda. Cumhurbaşkanı Tayyip Erdoğan, ABD'nin yaptırım kararı alması halinde Türkiye'deki ABD üslerinin kapatılabileceği yönünde bir açıklama yapmıştı.

TCMB'nin son dört toplantıda 12 puana ulaşan faiz indirimlerinin de reel faizi düşürmesi, TL'nin benzer ülke para birimlerinden negatif ayrışmasına neden oluyor. Gelişmekte olan piyasalarda reel faizin genel olarak %2-5 arasında olduğu belirtilirken, yıllık enflasyonun Kasım'da %10.56 seviyesinde olduğu göz önüne alındığında TCMB'nin son dört toplantıda toplamda 12 puanı bulan faiz indirimlerinin ardından mevcut durumda Türkiye'nin reel faizi yaklaşık %1.4 civarında bulunuyor.

Öte yandan YEP'te yılsonu enflasyon hedefi olan %12'ye göre hesaplandığında Türkiye reel faizde yılı sıfır, beklenti anketindeki yılsonu beklentisi olan %11.6'ya göre hesaplandığında ise %0.4 ile kapatıyor olacak.

TCMB bugün saat 14:30'da haftalık menkul kıymet ve para banka istatistiklerini açıklayacak.TCMB verilerine göre Türkiye yerleşiklerin kıymetli maden dahil yabancı para mevduat ve fonları 6 Aralık ile biten haftada 194.48 milyar dolar seviyesindeydi.

Tahvil bono piyasasında ise önceki gün spot kapanışta %12.44 olan 10 yıllık tahvilin bileşik getirisi dün spot kapanışta ortalama %12.57, valörde son işlemde %12.7 seviyesindeydi.Gösterge 10 yıllık tahvilin bileşik getirisi Mayıs ayında %21 seviyesindeydi.

İki yıllık gösterge tahvilde ise önceki gün spot kapanışta %11.93, valörde son işlemde %11.88 olan bileşik getiri dün spot kapanışta %12.11, valörde son işlemde %12.14 seviyesindeydi. Asya borsaları, yatırımcıların Noel tatili öncesinde kar realizasyonuna gitmesi ve küresel ekonominin durumuna yönelik daha fazla veri beklemesiyle bir buçuk yılın zirvesinden geriledi.

ABD Temsilciler Meclisi'nin dün yaptığı oylama ile hakkında görevi kötüye kullanma ve Kongre faaliyetlerine engel olma suçundan dolayı azil soruşturması yürütülmesinin Senato'da oylanmasına karar verilen Donald Trump bu süreci yaşayan üçüncü ABD Başkanı oldu.Yatırımcılar bu süreci yakından izliyorlar.

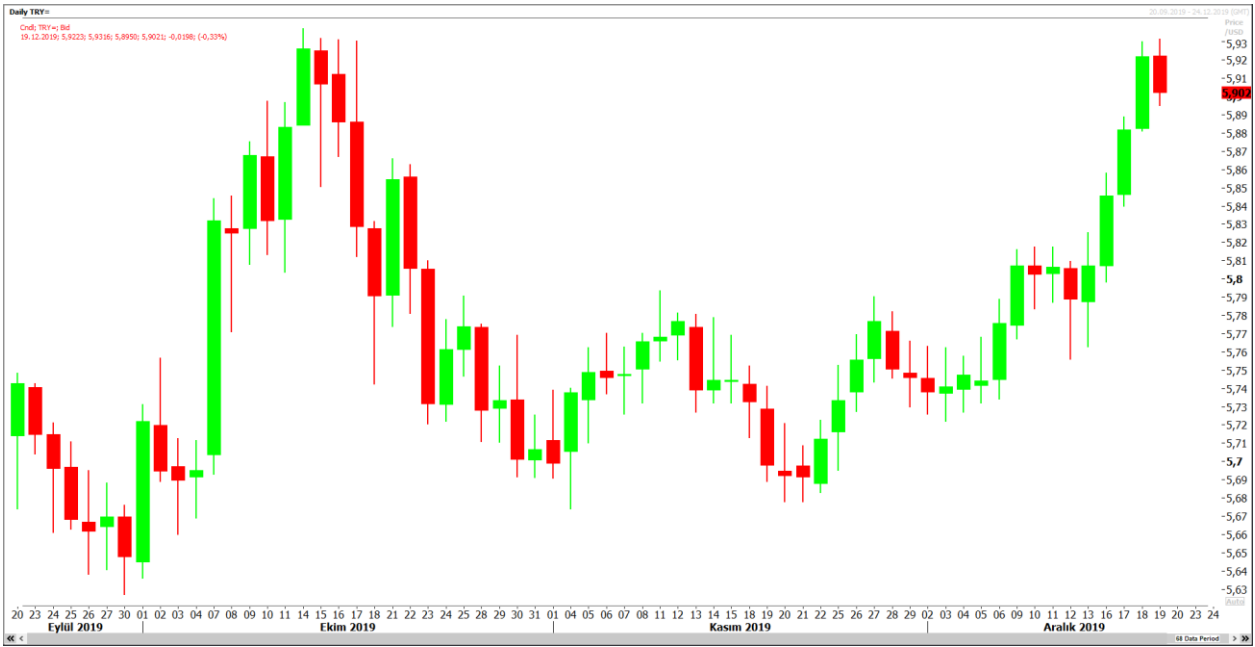
Cumhuriyetçilerin kontrolündeki Senato'nun Trump'ı görevden almayı oylaması beklenmediği için piyasa tepkisi şimdiye kadar sınırlı kaldı.

Japonya dışındaki Asya-Pasifik borsalarını izleyen MSCI endeksi Haziran 2018'den bu yana en yüksek seviyesini gördükten sonra %0.2 geriledi.

PARİTELER

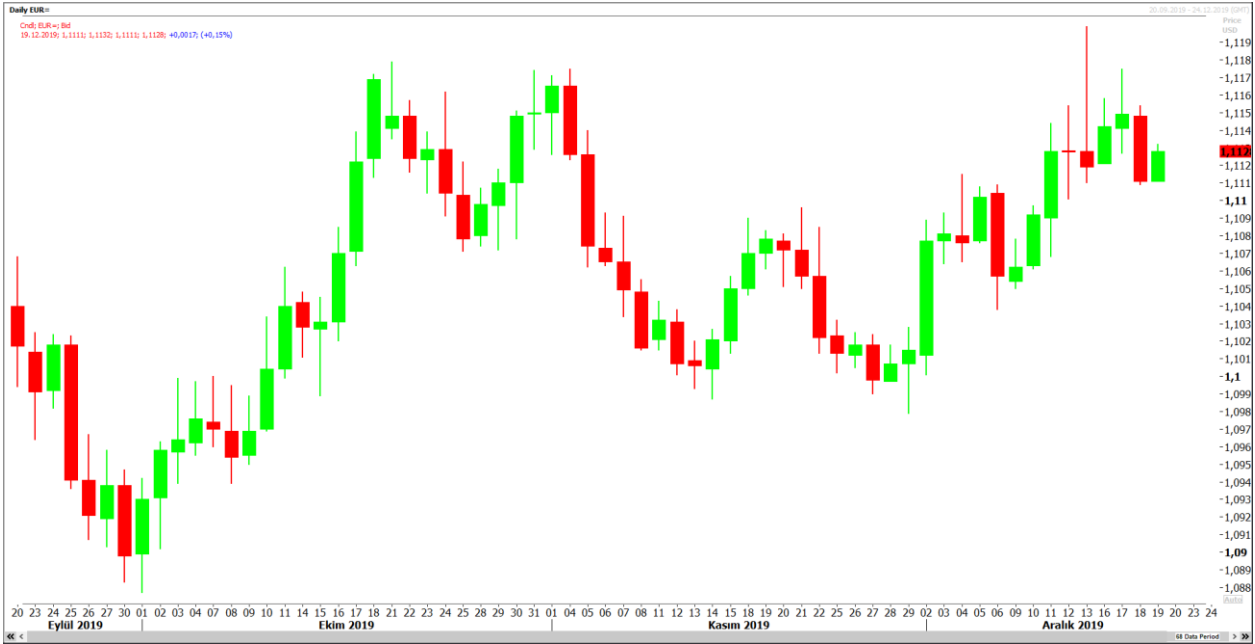
➤ USD/TRY

ABD ile Türkiye arasındaki ilişkilere yönelik endişeler kurdaki yukarı yönlü isteği artırmaya devam ettirirken fiyatların ise kritik olarak gördüğümüz 5.92 direncini test ettiğini görmekteyiz. Bu seviyenin kırılması durumunda kısa vadede 6.10 direncini test edebiliriz. Özellikle ilerleyen dönemde ABD ile ilişkiler daha fazla gerilmesi bu durumu destekleyebilir. 5.92 altında ise 5.85 desteğini izleyeceğiz. Zira 5.85 desteği üzerinde kaldığı sürece yukarı yönlü isteğini korumaya devam edebilir. 5.85'in kırılması durumunda ise 5.82-5.80 seviyeleri kritik. Zira bu seviyenin altında bir kaç günlük kapanış gerçekleşebilirse 5.70 seviyelerine doğru bir geri çekilme görebiliriz.



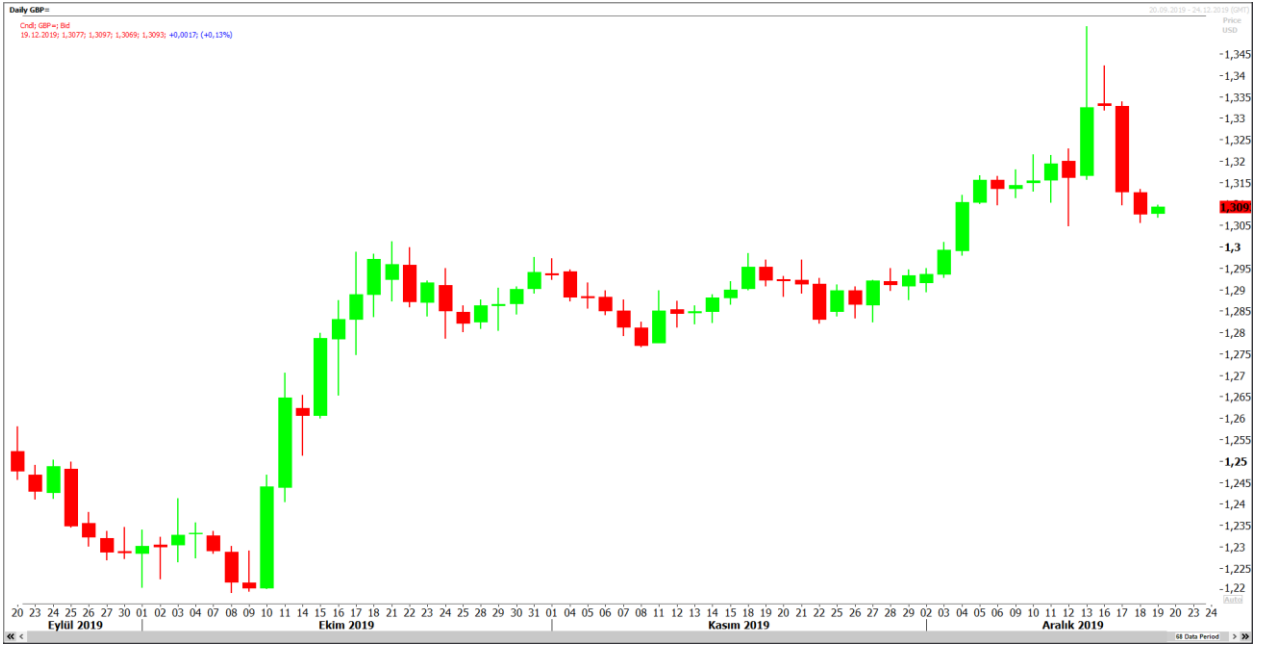
➤ EUR/USD

Son gelen olumsuz Brexit manşetleri Sterlin varlıkları olduğu kadar Euro varlıkları üzerinde de etkili oldu ve parite tekrardan 1.1100- 1.1075 destek bandına doğru geri çekildi. Bu seviye üzerinde kalabilirse tekrardan toparlanma görülebilir. Ancak alış yönlü işlemlerin artış göstermesi için 1.1170 direncinin kırılması gerekli. 1.1100- 1.1075 bandının altında ise kısa vadede tekrardan 1.0995 ana destek seviyesine kadar bir geri çekilme görebiliriz.



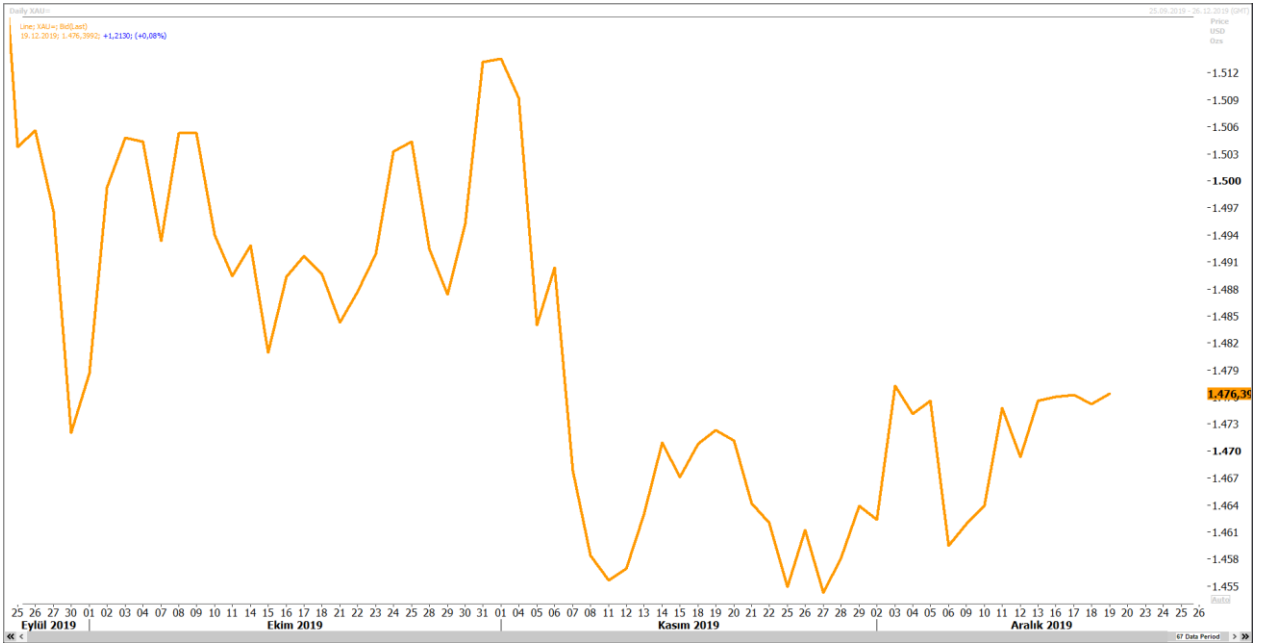
➤ GBP/USD

İngiltere seçimlerinin ardından yukarı yönlü bir ivme yakalayan Sterlin varlıkları anlaşmaz Brexit korkularının tekrardan gündeme gelmesiyle birlikte baskı altında kaldı. Öte yandan gelen kötü veri akışları da yine paritedeki aşağı yönlü işlemleri destekledi. Şuanda ise 1.31000 altına sarkmış durumda. Bugün yayınlanacak olan İngiltere Merkez Bankası kararları sonrasında bu seviye altında kalıcılık sağlarsa ise 1.3000 seviyesi ilk olarak hedef haline gelebilir. Tekrardan 1.3100 üzerinde çıkması durumunda ise 1.3130, 1.3150, 1.3185 ve 1.3250 dirençlerini seyredeceğiz. Ancak Brexit konusunda yaşanabilecek ekstra haber akışları sert volatil hareketlere neden olabilir.



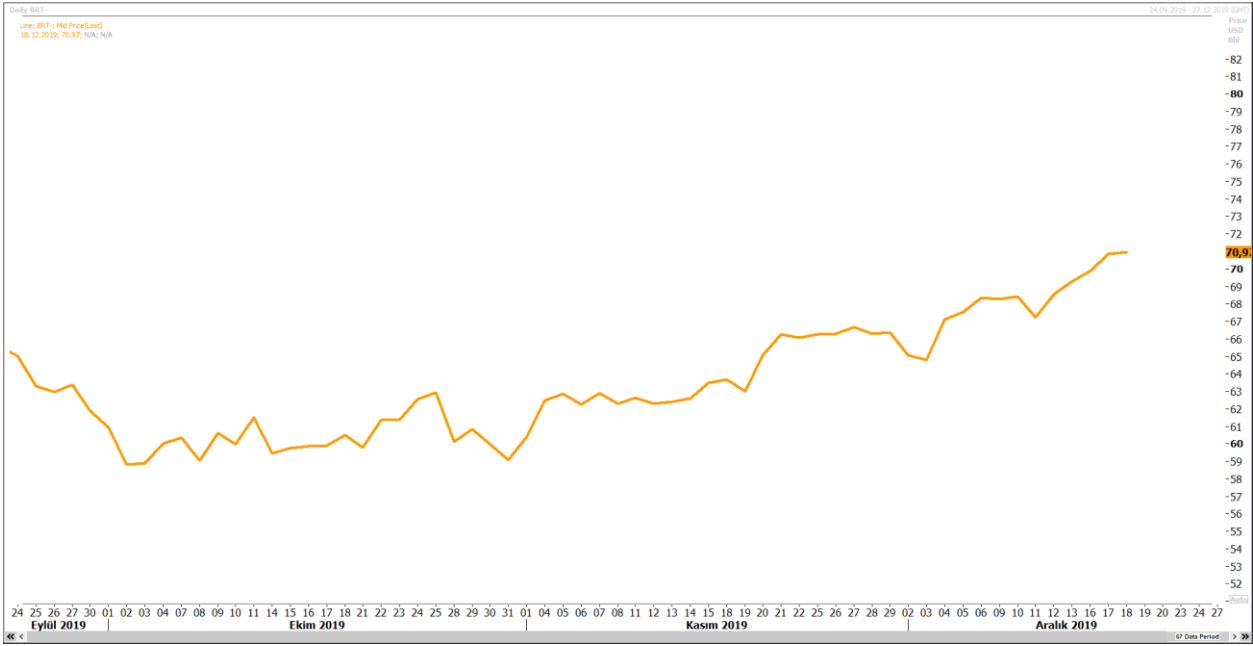
➤ ALTIN

Altın fiyatları ABD Temsilciler Meclisi'nin Trump hakkında görevi kötüye kullanma ve Kongre faaliyetlerine engel olma suçundan dolayı azil soruşturması yürütülmesinin Senato'da oylanmasına karar vermesinin ardından, dünyanın en büyük ekonomisine yönelik siyasi belirsizliğin artmasıyla yükseldi. Altının spot piyasadaki ons fiyatı %0.2 artışla 1,477.78 dolara yükseldi. Gram Altın bu sabah 282-TL den işlem gördü.



➤ PETROL

Petrol fiyatları ABD ham petrol stoklarındaki düşüşün ardından 3 ayın zirvesine yakın seyrediyor. Brent ham petrolünün en yakın vadeli varil fiyatı 1 sent düşüşle 66.16 dolarda seyrediyor.



PIYASA VERİLERİ:

TR: SAATİ	PARA BİRİMİ	ÜLKE AÇIKLAMALARI	BEKLENTİ	ÖNCEKİ
12:30	GBP	İşletme Yatırımı (çeyreklik) (3. Çeyrek)	0,0%	-0,4%
12:30	GBP	Cari Hesap (3. Çeyrek)	-16,0B	-25,2B
12:30	GBP	Gayri Safi Yurtiçi Hasıla (GSYİH) (çeyreklik) (3. Çeyrek)	0,3%	0,3%
12:30	GBP	Gayri Safi Yurtiçi Hasıla (GSYİH) (Yıllık) (3. Çeyrek)	1,0%	1,0%
12:30	GBP	Brüt Mortgage Onayları		41,2K
14:00	GBP	PPK Üyesi Haskel'in Konuşması		
16:30	USD	Gayri Safi Yurtiçi Hasıla (GSYİH) (çeyreklik) (3. Çeyrek)	2,1%	2,1%
16:30	USD	Gayri Safi Yurtiçi Hasıla (GSYİH) Fiyat Endeksi (çeyreklik) (3. Çeyrek)	1,8%	1,7%

Kaynak : Reuters, Bloomberg

Disclaimer

All rights reserved. This material issued by Limasol Turkish Cooperative Bank Ltd. is for information purposes only. No part of this material may be reproduced in any manner without the written consent of Limasol Turkish Cooperative Bank Ltd. Under no circumstances should it be used or considered as an offer to sell or solicitation to buy the securities or other instruments mentioned in it. Although Limassol Turkish Cooperative Bank Ltd. uses its best endeavors to update the material presented, it does not undertake that all information is accurate or complete, nor should it be relied upon as such. The products mentioned here are not suitable for all investors; their value may fluctuate and/or be adversely affected by exchange rates, interest rates or other factors. Limassol Turkish Cooperative Bank Ltd. assumes no responsibility whatsoever in respect of or arising out of or in connection with the content of this material to third parties. If any third party chooses to use the content of this material as references he/she accepts and approves to do so entirely at his/her own risk Disclaimer

Yasal Uyarı

Bütün hakları saklıdır. İşbu materyal Limasol Türk Kooperatif Bankası Ltd. tarafından hazırlanmıştır ve sadece bilgi içindir. Materyalin hiçbir bölümü Limasol Türk Kooperatif Bank Ltd.'nin yazılı muvafakati olmadan herhangi bir şekilde çoğaltılamaz. İşbu materyal hiçbir durumda içeriğinde geçen kıymetli evrak ya da diğer araçların satış teklifi veya satın alma talebi olarak addedilemez. Belirtilen görüşler önceden bildirilmeksizin değiştirilebilir. Limasol Türk Kooperatif Bankası Ltd., sunulan materyali mümkün olduğunca güncellemeye çalışmış olsa dahi, bütün bilginin doğru ve tam olduğunu taahhüt etmemekte ve güvenilir olduğunu iddia etmemektedir. İşbu materyalde belirtilen ürünler bütün yatırımcılar için uygun olmayabilir; değerleri değişken olabilir ve/veya döviz kurundan, faiz oranından ya da diğer faktörlerden negatif olarak etkilenebilir. Limasol Türk Kooperatif Bankası ., işbu materyalin içeriği ile ilgili, materyalin içeriğinden kaynaklanan ya da içerikle bağlantılı olarak üçüncü şahıslara karşı hiçbir sorumluluk kabul etmez. Üçüncü kişi işbu materyalin içeriğinde yer alan materyali referans olarak almayı tercih ederse bunun tamamen kendi riski olduğunu kabul eder.

Limasol Türk Kooperatif Bankası Ltd. Hazine ve Fon Yönetimi Müdürlüğü,

Dilek Kemancıoğlu (Müdür) ☎️TEL: 2274671

Sinem Kortan (Müdür Yardımcısı) ☎️TEL: 2275153

Talay Ayhun (Kıdemli Şef Yardımcısı) ☎️TEL: 2275153

Melih Bulak (Kıdemli Şef Yardımcısı) ☎️TEL: 2280333 (Dahili-206)

Emete Özsaltık (Kıdemli Şef Yardımcısı) ☎️TEL: 2280333 (Dahili-207)

Emine Gülakdeniz (Şef Yardımcısı) ☎️TEL: 2280333 (Dahili-205)