

ÖNEMLİ BAŞLIKLAR

ABD Başkanı Donald Trump dün Türkiye'ye yaptırım konusuna baktıklarını açıklaması ardından yükselen dolar/TL bu sabah 5.75'in altında hareket ederken, piyasada Cumhurbaşkanı Tayyip Erdoğan'ın katıldığı NATO zirvesi ve küresel piyasalar izleniyor.

ABD Başkanı Donald Trump, Rusya'dan aldığı S-400 füzeleri nedeniyle Türkiye'ye yaptırımlar getirilmesine baktıklarını söyledi ancak Ankara'ya ABD füzelerini satmadığı için selefini suçladı. Fransa Cumhurbaşkanı Emmanuel Macron ise Türkiye'yi Suriye'de İslam Devleti'nin "vekili" örgütlerle işbirliği yapmakla suçlayarak, Ankara'nın "muğlak" tavrını Londra'daki NATO toplantısında netleştirmesi gerektiğini söyledi.

NATO liderler zirvesi için Londra'da bulunan Trump dün de "Türkiye'yi seviyorum ve Cumhurbaşkanıyla iyi geçiniyorum, o çok iyi bir NATO üyesi veya üyesi olacak" demişti. Öte yandan İngiltere, Fransa, Almanya ve Türkiye liderleri zirvede Suriye'de muhaliflerin kontrolündeki İdlib vilayeti de dahil olmak üzere Suriyeli sivillere yönelik tüm saldırıların sona ermesi gerektiği konusunda anlaşılabilir.

ABD-Türkiye ilişkilerine yönelik endişeler ve dolardaki değerlenmeye paralel geçen hafta başında 5.70'li seviyelerden yükselişe geçen ve en yüksek 5.7910 seviyesini gören dolar/TL Cuma günü 5.7455 seviyesinden kapandı. Dün en düşük 5.7315 seviyesine kadar gerileyen dolar/TL, Macron ve Trump'ın açıklamaları sonrası 5.76'nın üzerine hamle yapsa da 5.7430 seviyesinden kapandı. Bu sabah ise dolar/TL, 5.7460/5.7495 seviyesinde bulunuyor. Sepet bazında TL 6.0548/6.0588, euro/TL 6.3673/6.3684 ve gbp/TL ise 7.4550/7.4690 seviyesinde işlem gördü.

Tüketici Fiyatları Endeksi (TÜFE) Kasım'da gıda ve ulaştırma fiyatlarının etkisiyle aylık %0.38 ile beklentilerin altında artış gösterirken, baz etkisinin terse dönmesiyle yıllık enflasyon da %10.56'ya yükseldi. Böylece Ekim'de ise %8.55 ile Aralık 2016'dan beri en düşük seviyeye gerileyen yıllık enflasyon tekrar çift haneye geldi ancak artış beklentilerin altında oldu.

Veri sonrası gözler Merkez Bankası'na çevrilirken, 12 Aralık'taki toplantıda yapılacak faiz indirimine yönelik beklentiler 100-200 baz puan aralığında bulunuyor. Küresel tarafta ise ticaret savaşları konusu piyasalarda baskı yaratıyor.

Asya borsaları, ABD Başkanı Donald Trump'ın Çin'le ticaret anlaşmasının 2020 başkanlık seçime kadar beklemesi gerekebileceği açıklamalarından sonra bir ön anlaşmanın imzalanacağı umutlarının azalmasıyla kayıplarını artırdı.

ABD'nin Brezilya ve Arjantin'den ithal metallere gümrük vergisi getireceği açıklamalarının yanı sıra Fransa'dan ithal ürünlere de gümrük vergisi getirme tehditleri ticaret savaşının yeniden kızıştığını göstererek piyasalardaki endişeleri artırdı.

Tahvil/bono piyasasında getirilerde son aylarda yaşanan sert düşüş eğiliminin ardından son günlerde yatay seyir izleniyor.Önceki gün spot kapanışta %12.40 seviyesinde olan gösterge 10 yıllık tahvilin bileşik getirisi dün spot kapanışta %12.32 seviyesindeydi. Gösterge 10 yıllık tahvil Mayıs'ta %21 seviyesindeydi.

Önceki gün spot kapanışta %12.19 seviyesinde olan iki yıllık gösterge tahvil ise dün spot kapanış ve valörde son işlemde %12.16 seviyesindeydi.

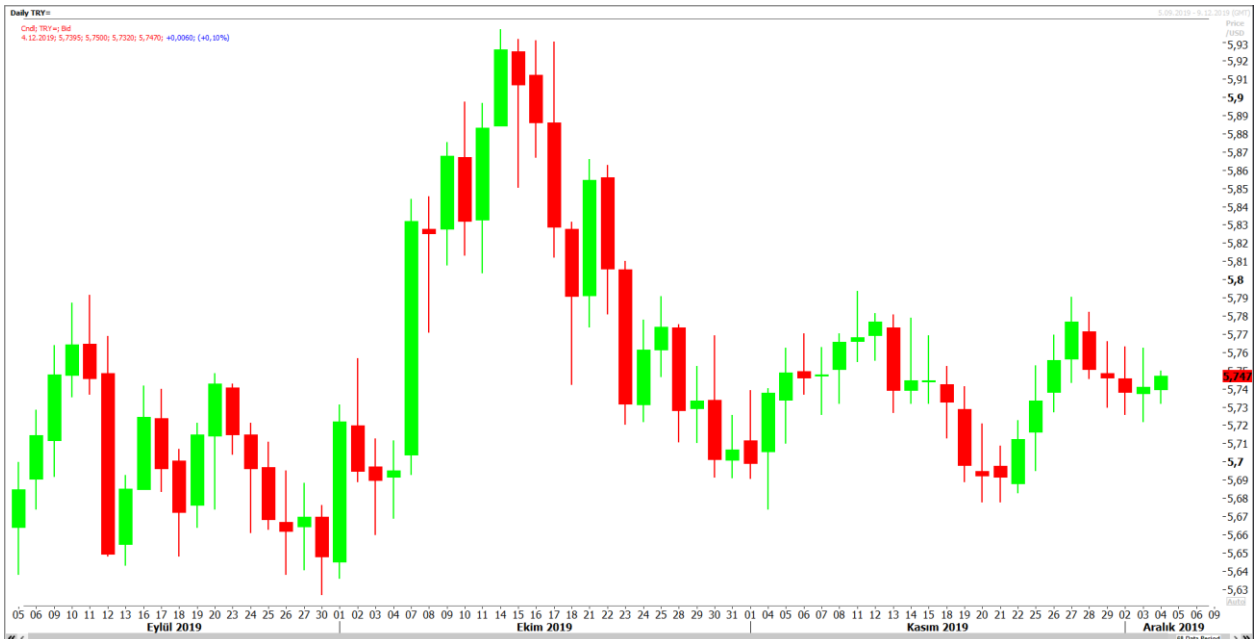
Asya borsaları, ABD Başkanı Donald Trump'ın Çin'le ticaret anlaşmasının 2020 başkanlık seçime kadar beklemesi gerekebileceği açıklamalarından sonra bir ön anlaşmanın imzalanacağı umutlarının azalmasıyla kayıplarını artırdı.

ABD'nin Brezilya ve Arjantin'den ithal metallere gümrük vergisi getireceği açıklamalarının yanı sıra Fransa'dan ithal ürünlere de gümrük vergisi getirme tehditleri ticaret savaşının yeniden kızıştığını göstererek piyasalardaki endişeleri artırdı.

PARİTELER

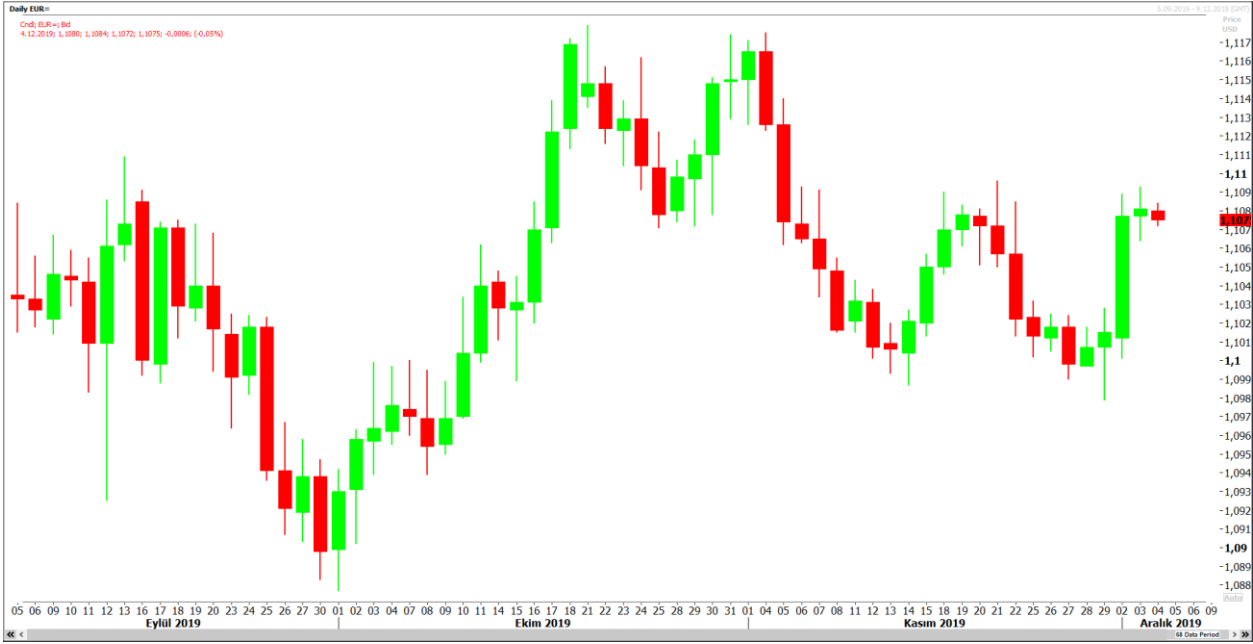
➤ USD/TRY

Bugün son bulacak olan NATO Zirvesi'nden gelen açıklamalar kurda volatil hareketlere neden olmakta. Öte yandan küresel risklere yönelik haber akışları da yine kur üzerinde etkili. Şuanda ise 5.75 etrafında bir fiyatlama görmekteyiz. Gelebilecek haber akışları sonrasında yukarı tarafta 5.79 direnci aşağı tarafta ise 5.7000 desteğini önemini korumaya devam ediyor. 5.79'un kırılması durumunda ilk etapta 5.8230 direnci hedef haline gelebilir. 5.70'in kırılması halinde ise 200 günlük üstel hareketli ortalaması test edilebilir. Bu seviyeler öncesinde ise gün içerisinde 5.7335 ara desteği ile 5.7760 ara dirençleri izlenebilir.



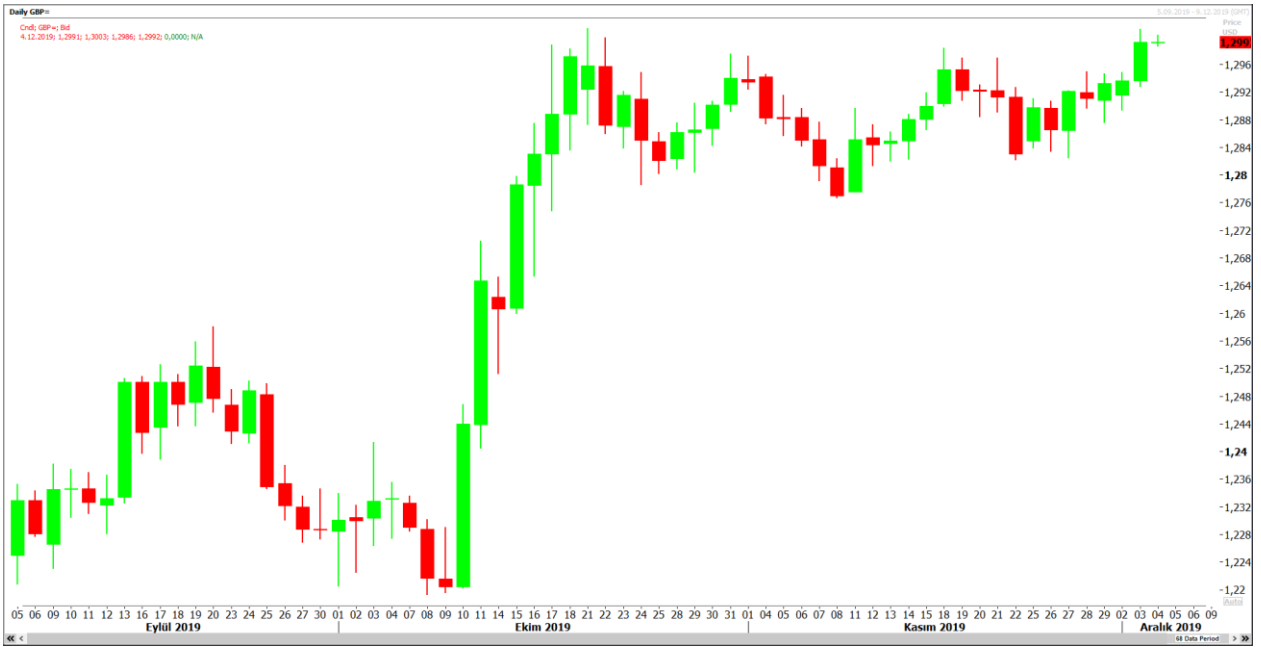
➤ EUR/USD

Hafta başında ABD'den gelen olumsuz ISM İmalat PMI'ları sonrası sert bir şekilde yükseliş gösteren parite son 2 gündür kritik olarak gördüğümüz 1.1075 etrafında fiyatlanıyor. Özellikle bugün küresel çapta takip edeceğimiz Hizmet PMI rakamlarının yanı sıra ABD'den gelen önemli veri akışları sonrası bu seviye üzerinde kalıcılık sağlayıp sağlayamayacağı yön tayini açısından kritik olacaktır. Zira kalıcılık sağlanabilirse ikili dip formasyonu kendini tamamlamak isteyebilir ve kısa vadede 1.1170 direncine ataklar görülebilir. Tabi 1.1170 öncesinde de 1.1090, 1.1115, 1.1130 ve 1.1155 ara dirençleri önemli olacaktır. Aşağı tarafta ise 1.1000 – 1.0975 bandını takip etmeye devam ediyoruz. Buranın altına inilmedikçe satış yönlü hareketler hız kazanmayabilir. Bu bant öncesinde ise gün içerisinde 1.1060, 1.1045 ve 1.1030 ara destekleri izlenebilir.



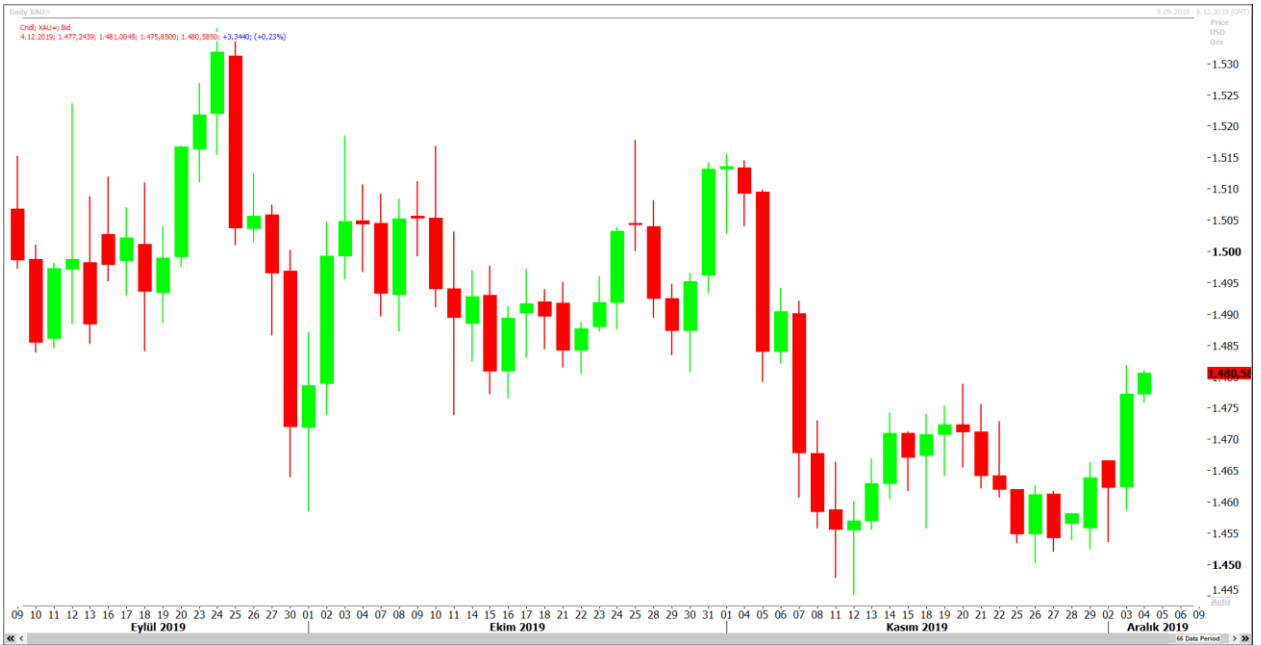
➤ GBP/USD

12 Aralık'ta yapılacak olan İngiltere seçimlerinde Muhafazakar Parti'nin önde olduğuna dair çıkan anketler Sterlin varlıklarını desteklerken parite tarafında da alış yönlü işlemlere neden oluyor. Diğer tarafta Dolar varlıklarındaki zayıflıkta yine paritedeki yukarı yönlü hareketleri destekliyor. Yaşanan alış yönlü işlemler sonrası kritik olarak gördüğümüz 1.3000 direncinin test edildiğini görmekteyiz. Şayet bu seviye üzerinde kalıcılık sağlayabilirse parite alış yönlü işlemlerini hızlandırabilir ve 1.3025, 1.3055 ve 1.3100 dirençleri ilk etapta test edilebilir. Aksi takdirde ise parite tarafında tekrardan bir satış baskısı görebiliriz. Bu durumda ise 1.2975, 1.2950, 1.2930 ve 1.2900 destekleri takip edilebilir.



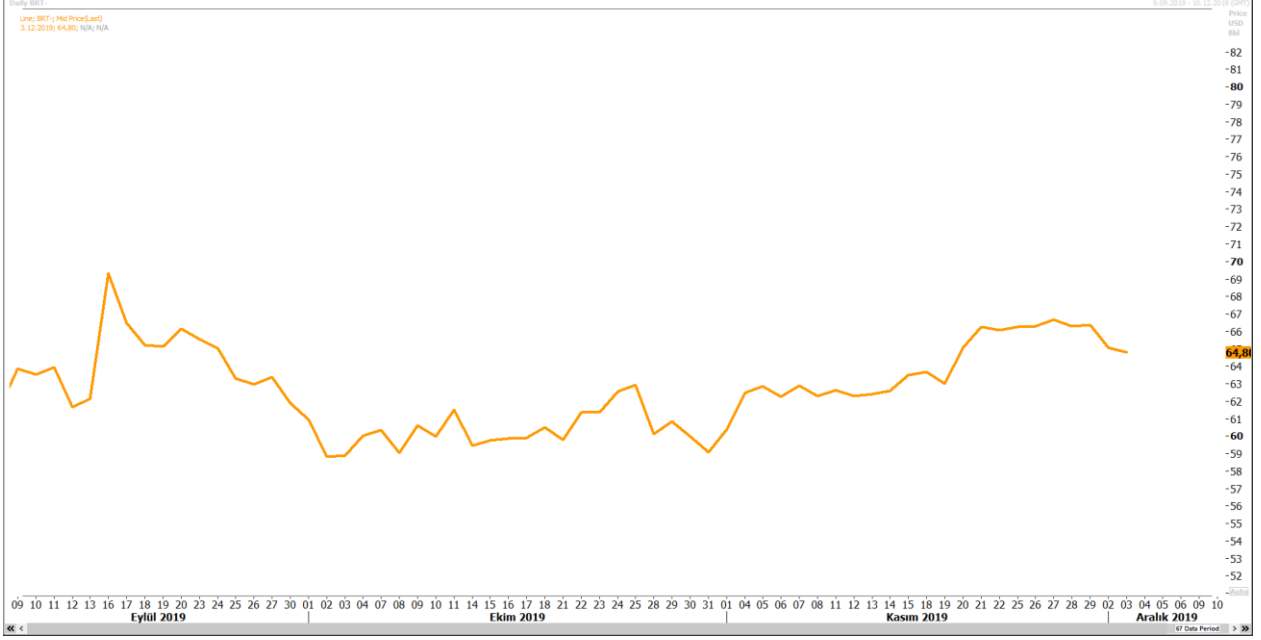
➤ ALTIN

Altın fiyatları, Trump'ın açıklamalarından sonra ABD ile Çin arasında bir ön anlaşmanın imzalanacağı umutlarının azalmasının ardından piyasada güvenli limanlara yönelimin artmasıyla dün bir ayın en yüksek seviyesini gördü. Altının spot piyasadaki ons fiyatı %0.1 yükselişle 1,478.81 dolarda bulunuyor. Gram Altın bu sabah 275-TL den işlem gördü.



➤ PETROL

Petrol fiyatları, piyasayı desteklemek için günlük üretim kesintisinin 1.6 milyon varil seviyesine çıkarılmasının görüleceği 5-6 Aralık tarihlerinde Viyana'da yapılacak OPEC toplantısı öncesinde yükseldi. ABD ham petrol stoklarının düşmesi de petrol fiyatlarının yükselişini destekledi. Brent ham petrolünün en yakın vadeli varil fiyatı %0.6 artarak 61.17 dolarda işlem gördü. ABD hafif ham petrolü %0.6 artışla 56.41 dolara yükseldi.



PIYASA VERİLERİ:

TR: SAATİ	PARA BİRİMİ	ÜLKE AÇIKLAMALARI	BEKLENTİ	ÖNCEKİ
12:30	GBP	Bileşik PMI (Kas)	48,5	50,0
12:30	GBP	Hizmet Satın Alma Müdürleri Endeksi (PMI) (Kas)	48,6	50,0
16:15	USD	ADP Tarım Dışı İstihdam Değişikliği (Kas)	140K	125K
18:00	USD	FOMC Üyesi Quarles'ın Konuşması		
18:00	USD	Ham Petrol Stokları	-1,734M	1,572M

Kaynak : Reuters, Bloomberg

Disclaimer

All rights reserved. This material issued by Limasol Turkish Cooperative Bank Ltd. is for information purposes only. No part of this material may be reproduced in any manner without the written consent of Limasol Turkish Cooperative Bank Ltd. Under no circumstances should it be used or considered as an offer to sell or asolicitation to buy the securities or other instruments mentioned in it. Although Limassol Turkish Cooperative Bank Ltd. uses its best endeavors to update the material presented, it does not undertake that all information is accurate or complete, nor should it be relied upon as such. The products mentioned here are not be suitable for all investors; their value may fluctuate and/or be adversely affected by exchange rates, interest rates or other factors. Limassol Turkish Cooperative Bank Ltd. assumes no responsibility whatsoever in respect of or arising out or in connection with the content of this material to third parties. If any third party chooses to use the content of this material as references he/she accepts and approves to do so entirely at his/her own risk Disclaimer

Yasal Uyarı

Bütün hakları saklıdır. İşbu materyal Limasol Türk Kooperatif Bankası Ltd. tarafından hazırlanmıştır ve sadece bilgi içindir. Materyalin hiçbir bölümü Limasol Türk Kooperatif Bank Ltd.'nin yazılı muvafakati olmadan herhangi bir şekilde çoğaltılamaz. İşbu materyal hiçbir durumda içeriğinde geçen kıymetli evrak ya da diğer araçların satış teklifi veya satın alma talebi olarak addedilemez. Belirtilen görüşler önceden bildirilmeksizin değiştirilebilir. Limasol Türk Kooperatif Bankası Ltd., sunulan materyali mümkün olduğunca güncellemeye çalışmış olsa dahi, bütün bilginin doğru ve tam olduğunu taahhüt etmemekte ve güvenilir olduğunu iddia etmemektedir. İşbu materyalde belirtilen ürünler bütün yatırımcılar için uygun olmayabilir; değerleri değişken olabilir ve/veya döviz kurundan, faiz oranından ya da diğer faktörlerden negatif olarak etkilenebilir. Limasol Türk Kooperatif Bankası ., işbu materyalin içeriği ile ilgili, materyalin içeriğinden kaynaklanan ya da içerikle bağlantılı olarak üçüncü şahıslara karşı hiçbir sorumluluk kabul etmez. Üçüncü kişi işbu materyalin içeriğinde yer alan materyali referans olarak almayı tercih ederse bunun tamamen kendi riski olduğunu kabul eder.

Limasol Türk Kooperatif Bankası Ltd. Hazine ve Fon Yönetimi Müdürlüğü,

- Dilek Kemancıoğlu (Müdür)*** ☎️TEL: 2274671
- Sinem Kortan (Müdür Yardımcısı)*** ☎️TEL: 2275153
- Talay Ayhun (Kıdemli Şef Yardımcısı)*** ☎️TEL: 2275153
- Melih Bulak (Kıdemli Şef Yardımcısı)*** ☎️TEL: 2280333 (Dahili-206)
- Emete Özsaltık (Kıdemli Şef Yardımcısı)*** ☎️TEL: 2280333 (Dahili-207)
- Emine Gülakdeniz (Şef Yardımcısı)*** ☎️TEL: 2280333 (Dahili-205)