



ÖNEMLİ BAŞLIKLAR

Cumhurbaşkanı Tayyip Erdoğan'ın dün partisinin grup toplantısında TCMB, ABD ve Suriye'ye yönelik yaptığı açıklamaların ardından yönünü yukarı çeviren dolar/TL bu sabah 5.75 civarında seyrini sürdürüyor.

Erdoğan'ın ABD ziyaretine yönelik belirsizlik bulunurken, piyasalar ABD ile ilişkilerin seyri ve yurtdışı gelişmeleri izleyecek. Dün Erdoğan'ın açıklamaları öncesinde 5.7290 seviyesinde olan dolar/TL kademeli yükselerek 5.76 seviyesini aştıktan sonra 5.7530 seviyesinden kapandı. Dolar/TL bu sabah 5.7515/5.7575 seviyesinde bulunuyor. Sepet bazında TL 6.0599/6.0665, euro/TL 6.3500/6.3750 ve gbp/TL 7.4150/7.4250 seviyesinde işlem gördü.

Erdoğan konuşmasında faiz-kur-enflasyon oyununu bozduklarını söyleyerek, "Bu faizi düşürmekten başka çare yok dedim, bunu düşürdükçe enflasyon düşer dedim, büyüme hızlanır dedim. Şimdi sistem değişince TCMB (başkanını) görevden alma yetkisini de aldık, laf dinlemiyordu. Yeni arkadaş ile devam ettik, dedik ki faiz oranlarını düşüreceğiz. Faiz kalkımda en büyük zulümdür, üretimi durdurur, sizin büyümenizi engeller, adımlar atılınca hava değişir" dedi.

Piyasada hala operasyon ve ABD ile ilişkilerin seyri izlenmekte, dolar/TL'nin 5.75 seviyesinin üzerinde kalıcı olması halinde 5.80'e doğru hareket izlenebilir. Erdoğan, bu ay içinde yapması öngörülen ABD seyahatine dair kararını ABD Başkanı Donald Trump ile telefonda görüştüktan sonra alacağını belirtti.

Küresel tarafta ise dolar, ABD ile Çin'in ticaret anlaşmasına varacağına yönelik artan beklentiler ve güçlü ABD ekonomik verilerinin desteğiyle güvenli liman para birimleri başta olmak üzere başlıca para birimleri karşısında yüksek seyir izliyor.

İşlemciler ve yatırımcılar, Çin-ABD varması muhtemel ticaret anlaşması sonucunda iki ülkenin birbirlerinin mallarına uyguladıkları ceza niteliğindeki ek gümrük vergilerinden en azından bir kısmını kaldıracağını umuyorlar. Ancak ABD Başkanı Donald Trump'ın anlaşmayı imzalamak için Çin Devlet Başkanı Xi Jinping ile ne zaman veya nerede buluşacağı hala belirsiz.

Tahvil/bono piyasasında getirilerde ise son aylarda belirginleşen düşüş eğilimi devam ediyor. Gösterge 10 yıllık tahvilde bileşik faiz dün spot kapanışta ve valörde son işlemde %12.68 seviyesindeydi. Gösterge 10 yıllık tahvil Mayıs'ta %21 seviyesindeydi.

İki yıllık gösterge tahvilde bileşik getiri ise dün spot kapanışta %12.33, valörde son işlemde %12.46 seviyesindeydi.

Öte yandan Hazine bugün bir yıllık aranın ardından ilk kez beş yıl vadeli sabit kuponlu devlet tahvili ihraç etti. Hazine piyasadan ROT dahil 2.3 milyar TL borçlanırken, ortalama bileşik getiri %12.59 oldu.

Hazine bugün ayrıca 1.72 milyar TL tutarında TÜFE'ye endeksli kira sertifikası ihracı da gerçekleştirdi. Yatırımcılar ABD ve Çin arasındaki ticaret savaşını sona erdirmeye yönelik yeni gelişmeler beklerken, Asya borsaları hafif geriledi. Japonya dışındaki Asya-Pasifik borsalarını izleyen endeksi %0.11 geriledi. Avustralya borsası %0.09, Çin borsaları ise %0.08 geriledi.

PARİTELER

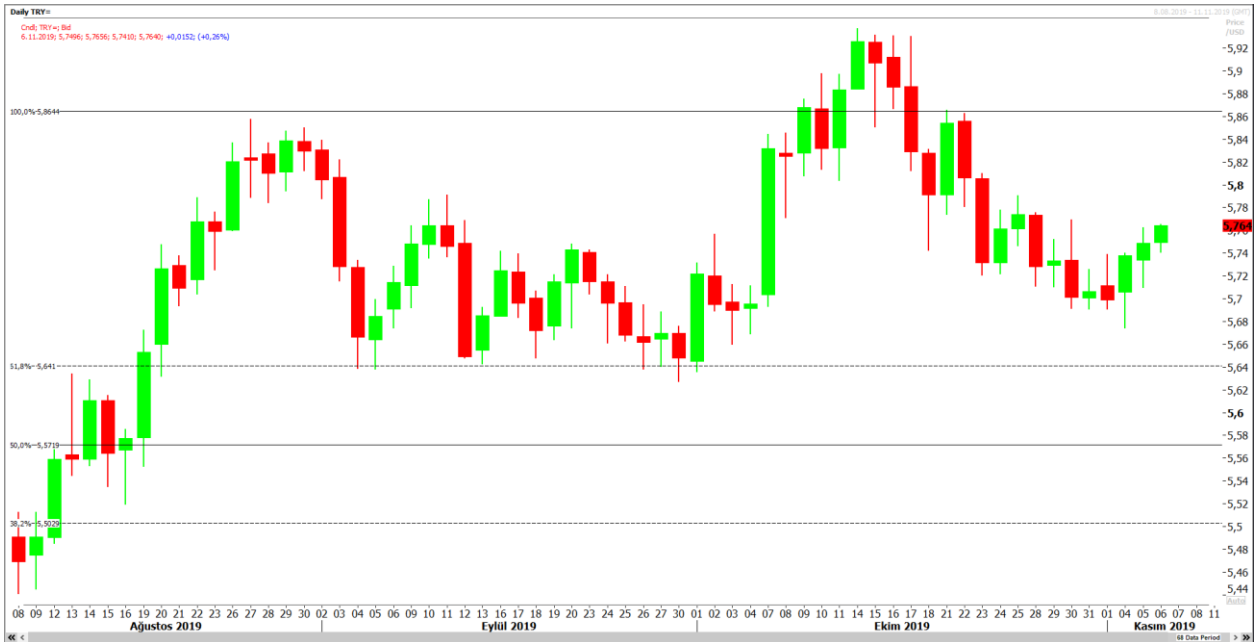
➤ USD/TRY

TL varlıkları geçtiğimiz günlerde açıklanan enflasyon rakamları ve uluslararası kredi derecelendirme kuruluşu Fitch'in, görünümde yapmış olduğu değişikliklerle birlikte değer artışları beraberinde gelmişti. Son açıklanan ekonomi göstergeleri sonrasında TCMB'nin Aralık toplantısında faiz indirim ihtimali ön plana çıkan tartışma konusu olurken bu süre zarfında açıklanacak veriler ve jeopolitik ve siyasi risk unsurlarına dair gelişmeler TCMB'nin yol haritasını belirlemekte büyük rol oynayacaktır. Ve bu anlamda bu süreçte açıklanacak datalar ve gelişmeler kur fiyatlamaların seyri açısından yakın takibimizde olacaktır. Öte yandan geçtiğimiz gün parti grup toplantısında konuşan Cumhurbaşkanı Erdoğan'ın; faiz oranlarının da enflasyon gibi tek haneye ineceğini söylemesiyle birlikte kur tarafında tepki alımları görüldü. Bunların yanı sıra Halkbank davasıyla ilgili süreçte henüz bir karar verilmezken bu süreçte yaşanacak gelişmeler fiyatlamaların seyri açısından yakın takibimizde olmaya devam ediyor.

Teknik Seviyeler;

Dirençler: 5.7740, 5.8225, 5.8500, 5.8820, 5.9200

Destekler: 5.7225, 5.6800, 5.6725, 5.6500, 5.6350



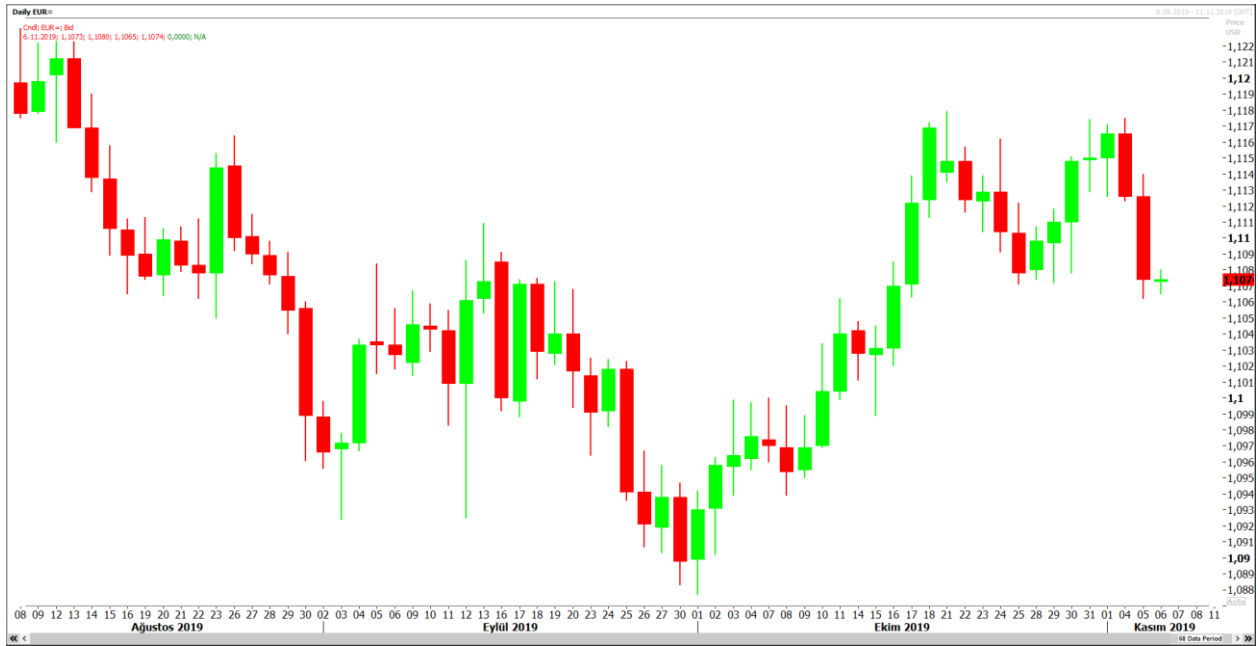
EUR/USD

Parite tarafına baktığımızda ise dönemlerde Euro Bölgesi'nde açıklanan verilerde özellikle PMI rakamları her ne kadar 50 bareminin altında kalsa da genel anlamda toparlanma sinyali gösterdi. Geçtiğimiz gün Avrupa İstikrar Mekanizması Başkanı Regling, Euro Bölgesi'nde ekonomik yavaşlama beklenene kıyasla daha keskin fakat yeni bir resesyon olarak anlandırılmaması gerektiğini yönündeki açıklamalarının yanı sıra büyümedeki yavaşlamanın dış faktörler tarafından tetiklendiğine vurgu yapması dikkatleri çekti. Euro Bölgesi'nde son dönemde açıklanan datalarda kısmen toparlanma eğilimi görülmesine rağmen henüz sürdürülebilirlik sağlamadığı ve bölgede artan resesyon ihtimalleri Euro varlıklarını baskılayan unsur olarak karşımıza çıkmakta. Öte yandan ABD cephesine baktığımızda ise; ABD-Çin arasında devam eden ticaret görüşmelerine yönelik haber akışları sakinliğini sorumaya devam ederken bundan sonraki süreçte olası bir anlaşma veya anlaşmazlık durumu fiyatlamalar açısından volatil işlemlere neden olabilir. Geçtiğimiz gün veri akışında takip ettiğimiz ABD PMI rakamları piyasa beklentilere karşın beklentilerin altında açıklandı. Bununla beraber ABD İş İmkanları ve Personel Değişim Oranı (JOLTS) rakamları ise piyasa beklentilerine yakın seviyede açıklandı. Yeni günde Euro Bölgesi'nde açıklanacak PMI rakamları ve Perakende Satışlar rakamlarının yanı sıra FED yetkililerinden gelebilecek açıklamalarla birlikte küresel risk unsurlarına dair gelişmeler parite fiyatlamaları açısından yakın takibimizde olacaktır.

Teknik Seviyeler;

Dirençler: 1.1115, 1.1165, 1.1190, 1.1210, 1.1235

Destekler: 1.1040, 1.1000, 1.0970, 1.0950, 1.0920



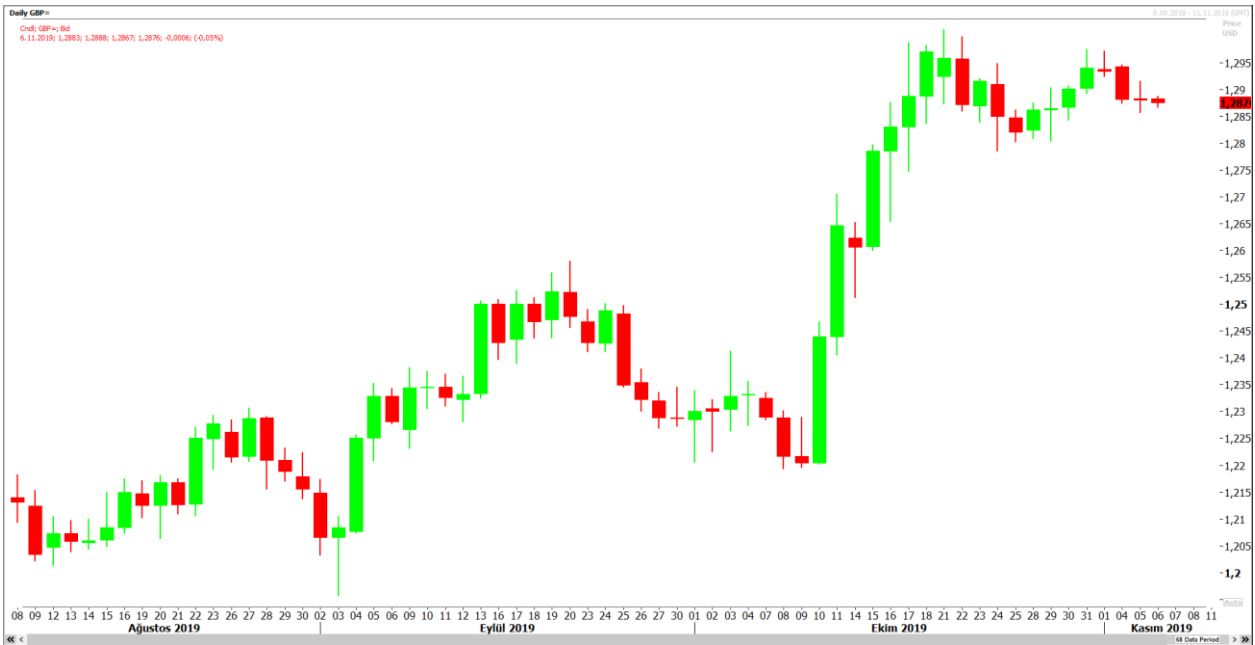
➤ GBP/USD

İngiltere’de gündem maddesi 12 Aralık’ta gerçekleştirilecek erken seçim kararı yer almakta. Belirsizliklerin devam etmesi ve geçtiğimiz günlerde İngiltere Başbakanlık Sözcüsü’nün, hükümetin, 31 Ocak’ta anlaşmasız bir ayrılık senaryosu dahil olmak üzere tüm resmi olasılıklara hazırlanması gerektiğine dair açıklamaları parite tarafındaki değer kazanımlarını sınırlayan unsur olarak karşımıza çıkmakta. Diğer taraftan Ticaret Savaşları cephesinde gelen olumlu açıklamalarda parite fiyatlamaları üzerinde etkili olmaya devam ediyor. Bunun dışında geçtiğimiz gün veri akışında takip ettiğimiz İngiltere Bileşik PMI rakamları ile Hizmet Satın Alma Müdürleri Endeksi 50 bareminde piyasa beklentilerine paralel artış gösterirken ABD tarafında açıklanan ISM İmalat Dışı PMI rakamları piyasa beklentilerin altın gerçekleşirken parite tarafında oynaklıklara neden oldu. Yeni günde ise veri akışı olarak sakinlik hakimken küresel risk unsurlarından; Ticaret Savaşları, Brexit gibi konuların yanı sıra majör merkez banka yetkililerinden gelebilecek açıklamalar parite fiyatlamaları üzerinde etkili olabilir.

Teknik Seviyeler;

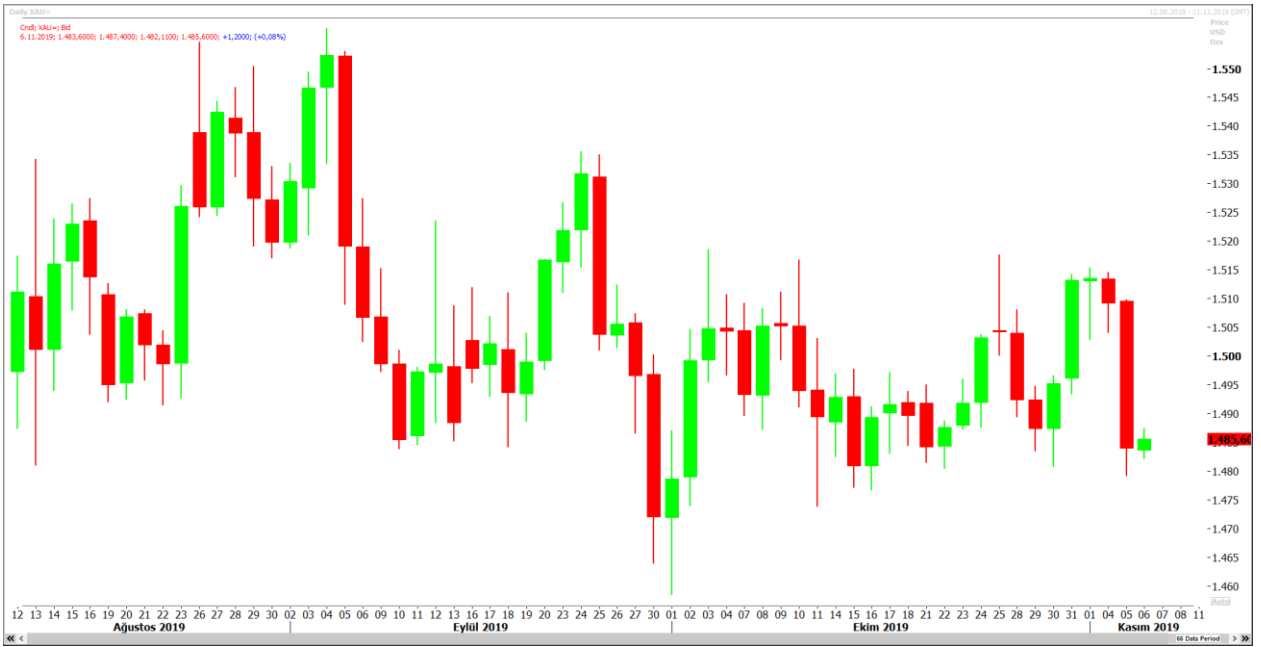
Dirençler: 1.2925, 1.2960, 1.2990, 1.3030, 1.3080

Destekler: 1.2840, 1.2800, 1.2775, 1.2750, 1.2700



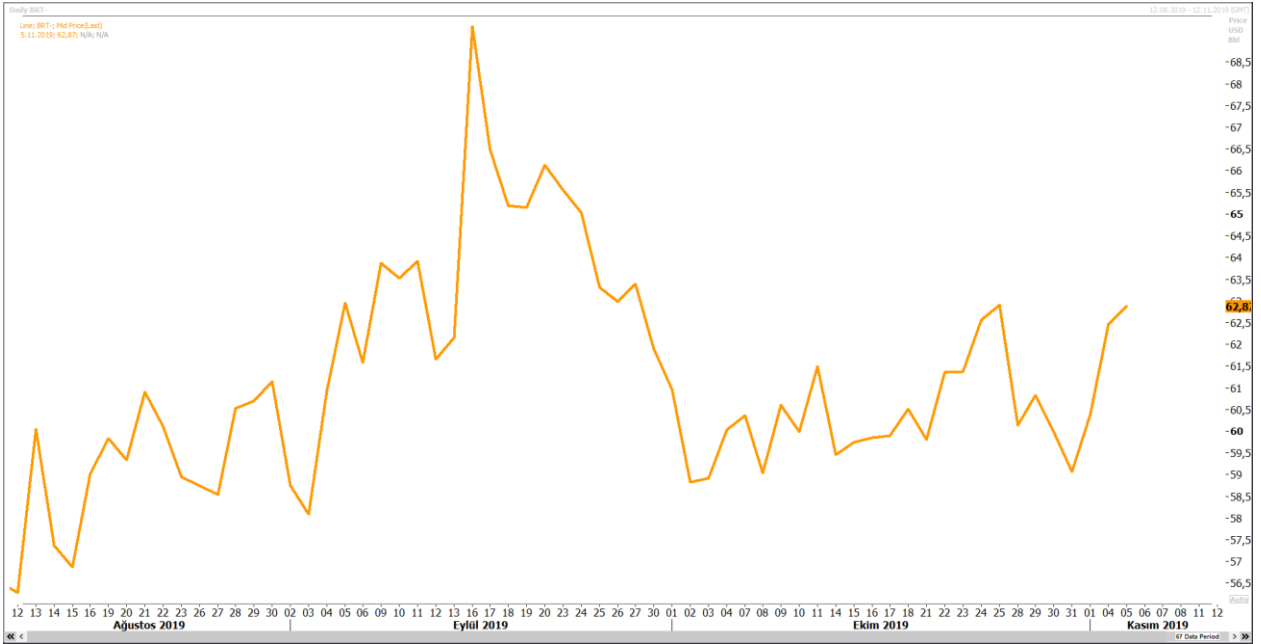
➤ ALTIN

Altın fiyatları dün %1'den fazla geriledikten sonra bugün yatırımcıların ABD-Çin ticaret görüşmelerinde somut gelişmeler olmaması nedeniyle riskli varlıklardan uzaklaşmalarıyla hafif yükseldi. Altının spot piyasadaki ons fiyatı %0.1 artışla 1,485.73 dolara yükseldi. Gram Altın bu sabah 276-TL den işlem gördü.



➤ PETROL

Petrol fiyatları ABD-Çin ticaret gerilimlerinde gevşeme beklentileriyle art arda üç gün yükseldikten sonra bugün ABD ham petrol soklarının beklentilerin üzerinde artması sonucunda geriledi. Brent ham petrolünün en yakın vadeli varil fiyatı dün %1.3 yükseldikten sonra bugün %0.6 düşüşle 63.60 dolara geriledi. ABD hafif ham petrolü dün %1.2 artıdan kapandıktan sonra bugün %0.5 düşüşle 56.94 dolara geriledi.



PIYASA VERİLERİ:

| TR: SAATI | PARA BİRİMİ | ÜLKE AÇIKLAMALARI | BEKLENTİ | ÖNCEKİ |
|-----------|-------------|--------------------------------------|----------|--------|
| 10:00 | EUR | Fabrika Siparişleri - Aylık % (Eyl.) | 0,0% | -0,6% |
| 11:55 | EUR | Markit PMI İmalat Dışı (Eki.) | 51,2 | 51,2 |
| 12:00 | EUR | Markit PMI İmalat Dışı (Eki.) | 51,8 | 51,8 |
| 12:00 | EUR | Markit PMI Bileşik (Eki.) | 50,2 | 50,2 |
| 13:00 | EUR | Perakende Satışlar - Aylık % | 0,0% | 0,3% |

Kaynak : Reuters, Bloomberg

Disclaimer

All rights reserved. This material issued by Limasol Turkish Cooperative Bank Ltd. is for information purposes only.No part of this material may be reproduced in any manner without the written consent of Limasol Turkish Cooperative Bank Ltd . Under no circumstances should it be used or considered as an offer to sell or asolicitation to buy the securities or other instruments mentioned in it. Although Limassol Turkish Cooperative Bank Ltd. uses its best endeavors to update the material presented, it does not undertake that allinformation is accurate or complete, nor should it be relied upon as such. The products mentioned here are not be suitable for all investors; their value may fluctuate and/or be adversely affected by exchange rates, interest rates or other factors. Limassol Turkish Cooperative Bank Ltd. assumes no responsibility whatsoever in respect of or arising out or in connection with the content of this material to third parties. If any third party chooses to use the content of this material as references he/she accepts and approves to do soentirely at his/her own risk Disclaimer

Yasal Uyarı

Bütün hakları saklıdır. İşbu materyal Limasol Türk Kooperatif Bankası Ltd . tarafından hazırlanmıştır ve sadece bilgi içindir. Materyalin hiçbir bölümü Limasol Türk Kooperatif Bank Ltd.'nin yazılı muvafakati olmadan herhangi bir şekilde çoğaltılamaz. İşbu materyal hiçbir durumda içeriğinde geçen kıymetli evrak ya da diğer araçların satış teklifi veya satın alma talebi olarak addedilemez. Belirtilen görüşler önceden bildirilmeksizin değiştirilebilir. Limasol Türk Kooperatif Bankası Ltd., sunulan materyali mümkün olduğunca güncellemeye çalışmış olsa dahi, bütün bilginin doğru ve tam olduğunu taahhüt etmemekte ve güvenilir olduğunu iddia etmemektedir. İşbu materyalde belirtilen ürünler bütün yatırımcılar için uygun olmayabilir; değerleri değişken olabilir ve/veya döviz kurundan, faiz oranından ya da diğer faktörlerden negatif olarak etkilenebilir. Limasol Türk Kooperatif Bankası ., işbu materyalin içeriği ile ilgili, materyalin içeriğinden kaynaklanan ya da içerikle bağlantılı olarak üçüncü şahıslara karşı hiçbir sorumluluk kabul etmez. Üçüncü kişi işbu materyalin içeriğinde yer alan materyali referans olarak almayı tercih edersebunun tamamen kendi riski olduğunu kabul eder.

Limasol Türk Kooperatif Bankası Ltd. Hazine ve Fon Yönetimi Müdürlüğü,

- Dilek Kemancıoğlu (Müdür)** ☎TEL: 2274671
- Sinem Kortan (Müdür Yardımcısı)** ☎TEL: 2275153
- Talay Ayhun (Kıdemli Şef Yardımcısı)** ☎TEL: 2275153
- Melih Bulak (Kıdemli Şef Yardımcısı)** ☎TEL: 2280333 (Dahili-206)
- Emete Özsaltık (Kıdemli Şef Yardımcısı)** ☎TEL: 2280333 (Dahili-207)
- Emine Gülakdeniz (Şef Yardımcısı)** ☎TEL: 2280333 (Dahili-205)