

ÖNEMLİ BAŞLIKLAR

Rus hava savunma sistemi S-400'ler için Ankara'da test yapıldığı haberleri ve dolarda değerlendirme ile dolar/TL'de hafta başından itibaren gözlenen yükseliş eğilimi dün sakinlerken, dolar/TL 5.76 civarında hareket ediyor.Piyasalarda ABD ile ilişkiler konusunun yanı sıra ABD-Çin ticaret anlaşmasına yönelik gelişmeler de takip ediliyor.

TCMB bugün saat TR saati10:00'da Kasım 2019 dönemine ilişkin finansal istikrar raporunu, TÜİK Ekim ayı dış ticaret verisini açıklayacak. Öte yandan saat 11:00'de Ekim ayı turist sayısı, saat 17:00'de ise Hazine üç aylık borçlanma stratejisini açıklayacak.Yurtdışında ise saat 13:00'te Euro bölgesi TÜFE ve işsizlik, saat 17:45'te ABD Chicago PMI açıklanacak.

ABD-Türkiye ilişkilerine yönelik endişeler ve dolardaki değerlenmeye paralel hafta başında 5.70'li seviyelerden yükselişe geçen dolar/TL dün 5.75-5.78 bandında hareket etti. Kur geçen hafta yaklaşık iki ayın en düşüğü olan 5.6855'e kadar geriledikten sonra 5.70 etrafında oldukça dar bir bantta hareket etmiş, Türkiye'nin S-400 sistemlerini test edeceği haberi sonrasında başlayan yukarı harekette önceki gün haftanın en yüksek seviyesi olan 5.7910'a kadar yükselmişti.

Dün 5.7570 seviyesinden kapanan dolar/TL bu sabah 5.7600/5.7640 seviyesinde bulunuyor. Sepet bazında TL 6.0513/6.0558, euro/TL 6.3360/6.3600 ve gbp/TL ise 7.4200/7.4450 seviyesinde işlem gördü.

Son dönemde ABD'li yetkililerin açıklamalarında, Türkiye'nin Washington ile yaşadığı çıkmazı çözüme kavuşturmak için S-400'lerden "kurtulması" gerektiği söylemi öne çıkıyor. Ancak bu Türkiye'de kabul görmüş durumda değil. Piyasalarda ise iki ülke arasındaki ilişkiler bir süredir daha yakından izlenirken bu süreç TL'de bazen baskı bazen ise sert kazançlar yaratabiliyor.

ABD Dışişleri Bakanı Mike Pompeo, Türkiye'nin Rusya'dan satın aldığı S-400 hava savunma füze sistemlerini test ediyor olmasının "endişe verici" olduğunu söyledi, ancak füzeler kaynaklı sorunları gidermek için Washington ile Ankara arasındaki görüşmelerin de devam ettiğini belirtti. Analistler S-400 konusundaki gelişmelerin yanı sıra ABD-Çin ticaret görüşmelerinin de yakından izlendiğini belirtiyor. Piyasada Hong Kong geriliminin ABD-Çin ticaret anlaşmasını engelleyebileceğine dair endişeler söz konusu. ABD Başkanı Donald Trump Hong Kong'daki demokrasi yanlısı protestocuları destekleyen tasarımı imzalararken, Çin Dışişleri Bakanlığı ise karşılık olarak "sert karşı önlemler" alma konusunda uyardı.

Öte yandan piyasada izlenen bir diğer gelişme ise 12 Aralık'taki yılın son faiz kararı olacak. TCMB son üç toplantısında faizleri 10 puan indirimle %14'e çekti ve indirimlerin önemli bölümünün tamamlandığı sinyali verdi. Banka ilerleyen dönemde faiz indirimlerine kapıyı kapatmadı ancak sonraki adımların veri odaklı ve daha sınırlı olabileceği sinyali de verdi.

Tahvil/bono piyasasında getirilerde son aylarda yaşanan sert düşüş eğilimi ardından son günlerde yatay seyir izleniyor. Gösterge 10 yıllık tahvilde önceki gün spotta son işlem %12.53, valörde ise %12.61 seviyesinde gerçekleşti. Dün ise spot kapanışta son işlem %12.49 oldu. Gösterge 10 yıllık tahvil Mayıs'ta %21 seviyesindeydi.

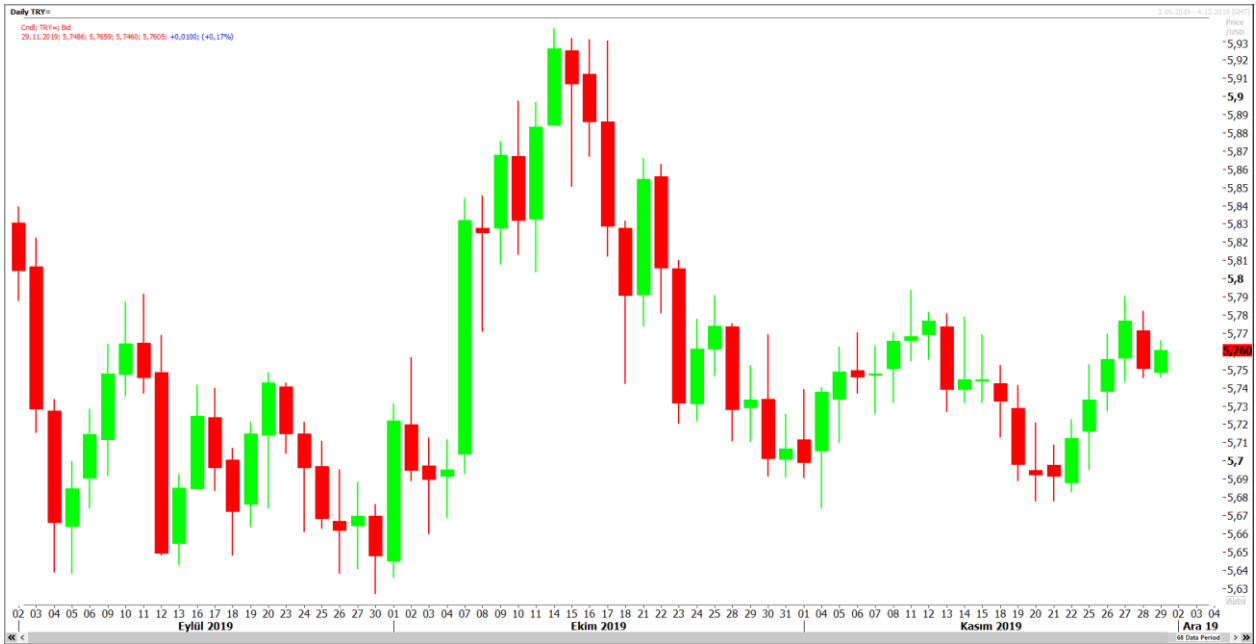
İki yıllık gösterge tahvilde ise önceki gün spotta son işlem %12.02, valörde %12.2 seviyesindeydi. Dün ise spot kapanışta %12.14, valörde son işlemde %12.14 seviyesindeydi.

Asya borsaları, yatırımcıların Hong Kong'daki protestocuları destekleyen ABD yasasının ABD-Çin ticaret savaşını sona erdirme çabalarını engelleyebileceğinden endişelenmeleriyle gerileyerek küresel hisse senedi piyasalarının tüm zamanların en yüksek seviyesinden gerilemesine neden oldu.

PARİTELER

USD/TRY

Siyasi ve jeopolitik risk unsurlarında yaşanan son gelişmelerle beraber değer kayıplarına devam eden TL varlıkları yurt içi Ekonomik Güven Endeksi'ndeki pozitif eğilimin devam etmesiyle birlikte 5.75 desteğine kadar geri çekildiğini görmekteyiz. Aşağı yönlü hareketlerin hız kazanabilmesi için 5.72 desteğinin altında kalıcılık sağlanması gerektiği gibi bu durumda 5.6850 ve 5.6400 destek seviyeleri gündeme gelebilir. Şayet kur tarafında görülebilecek yukarı yönlü hareketlerde 5.7700 ve 5.7900 direnç noktaları takip edilebilir.



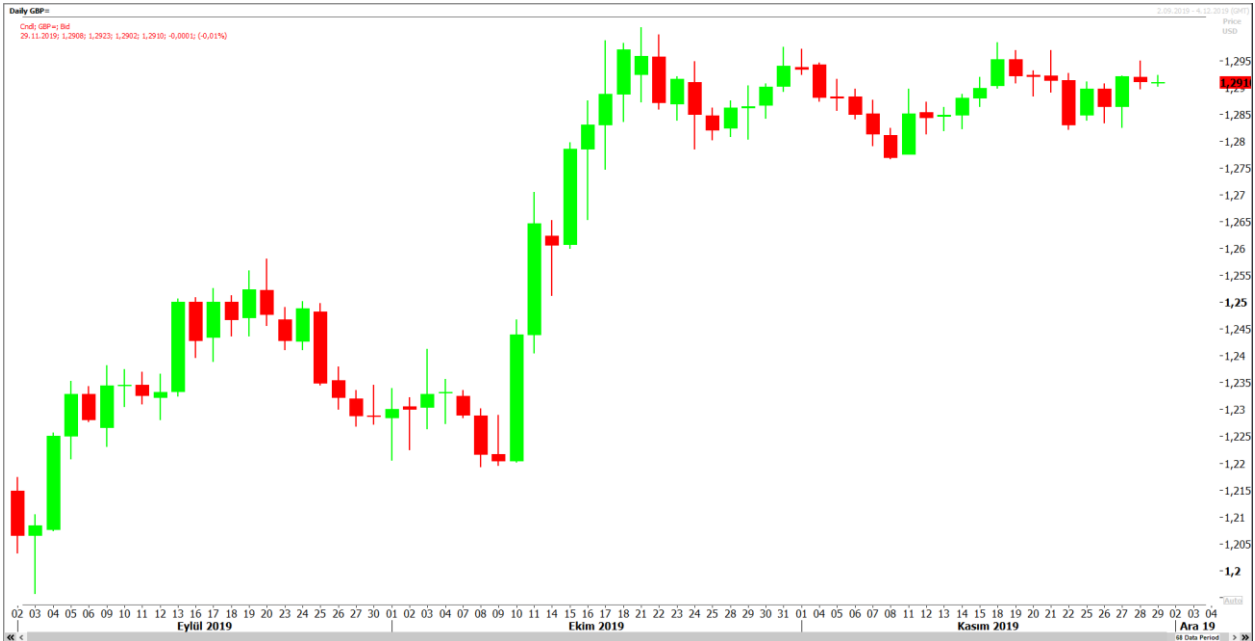
EUR/USD

Parite fiyatlamalarında ABD kanadının Şükran Gününden dolayı hareketliliklerin sınır kaldığını görmekteyiz. Teknik olarak bakıldığında; 1.10 desteğine yakın seyreden paritede buranın geçilmesi halinde 1.0975, 1.0940 ve 1.0900 seviyeleri takip edilebileceği gibi parite tarafında görülebilecek toparlanma hareketlerinde 1.1040, 1.1065 ve 1.1080 direnç seviyeleri gündeme gelebilir.



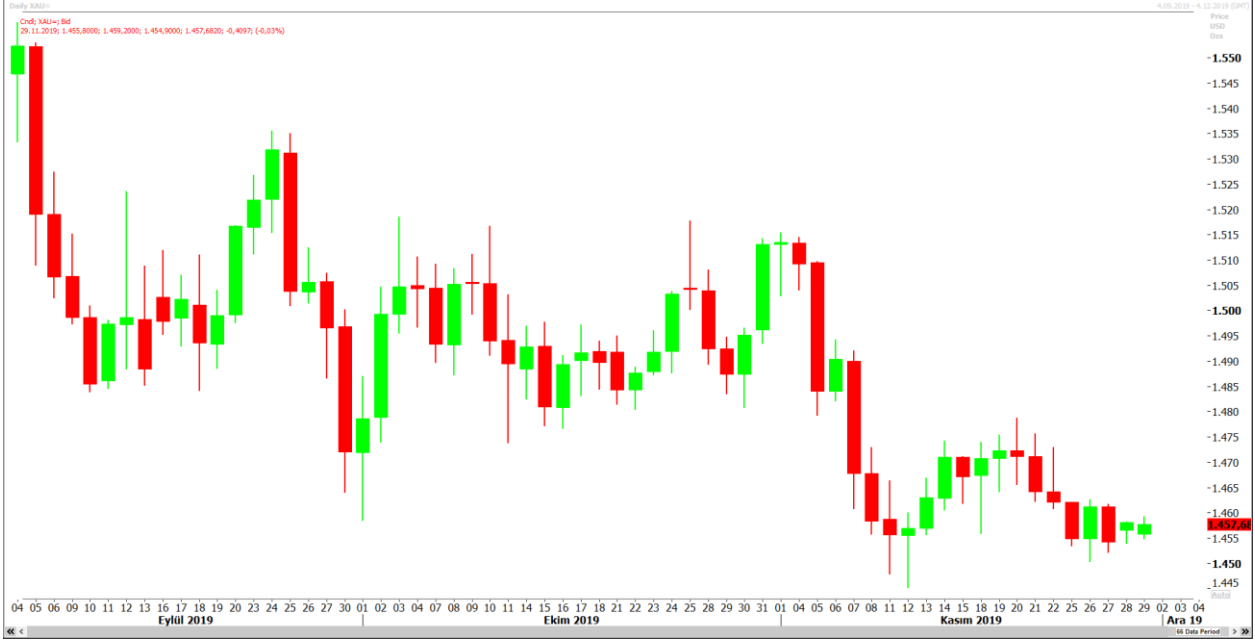
GBP/USD

Britanya'da 12 Aralık erken seçimlerine dair yapılan anketler ve yetkililerden gelen açıklamalar parite fiyatlamaları açısından ön plana çıkmakta. Teknik olarak 1.2900 direnç üzerinde işlem görmeye devam eden paritede yukarı yönlü atakların devamlılığında 1.2940, 1.2990 ve 1.3030 seviyeleri gündeme gelebileceği gibi parite tarafında satış yönlü atakların derinlik kazanması halinde ise; 1.2840, 1.2800 ve 1.2780 destek seviyeleri karşımıza çıkabilir.



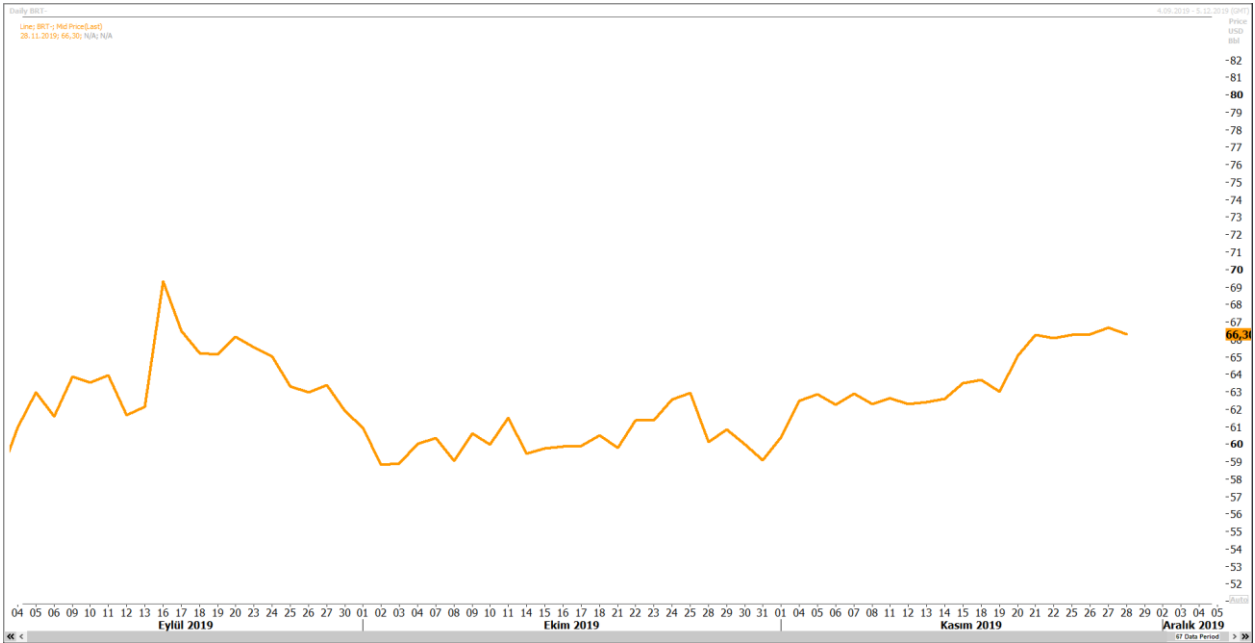
ALTIN

Altın fiyatları, hafif deęişim gösterdi ancak ABD-Çin ticaret anlaşması umutlarının riskli varlıklara ve dolara olan talebi canlandırmasıyla üç yılın en kötü haftalık performansını kaydetmeye hazırlanıyor. Altının spot piyasadaki ons fiyatı 1,458.6 dolarda yatay seyrediyor. Spot altın hafta başından şu ana kadar %0.3 geriledi. Gram Altın bu sabah 270-TL den işlem gördü.



PETROL

Petrol fiyatları, ABD'de Şükran Günü tatilinin devam etmesi dolayısıyla işlem hacimlerinin zayıf kaldığı bugün yatay seyrederken, yatırımcılar OPEC ve birlikte hareket eden ülkelerin gelecek hafta yapacağı toplantıyı bekliyor. Bu toplantıda OPEC ve birlikte hareket eden ülkeler piyasayı desteklemek için arz kesintisi anlaşmasını uzatabilir. Brent ham petrolünün en yakın vadeli varil fiyatı dün %0.3 geriledikten sonra bugün 63.82 dolarda bulunuyor.



PIYASA VERİLERİ:

TR: SAATI	PARA BİRİMİ	ÜLKE AÇIKLAMALARI	BEKLENTİ	ÖNCEKİ
10:45	EUR	Fransa Tüketici Giderleri (Aylık) (Eki)	0,3%	-0,4%
10:45	EUR	Fransa Gayri Safi Yurtiçi Hasıla (GSYİH) (çeyreklik) (3. Çeyrek)	0,3%	0,3%
11:00	TRY	Yabancı Turist Girişi (Yıllık) (Eki)		13,23%
11:55	EUR	Almanya İşsizlik Oranı Değişimi (Kas)	5K	6K
11:55	EUR	Almanya İşsizlik Oranı (Kas)	5,0%	5,0%
13:00	EUR	Çekirdek Tüketici Fiyat Endeksi (TÜFE) (Yıllık)		1,1%
13:00	EUR	Çekirdek Tüketici Fiyat Endeksi (TÜFE) (Yıllık)	0,9%	0,7%
BELİRSİZ	TRY	TCMB Finansal Kararlılık Raporu		

Kaynak : Reuters, Bloomberg

Disclaimer

All rights reserved. This material issued by Limasol Turkish Cooperative Bank Ltd. is for information purposes only.No part of this material may be reproduced in any manner without the written consent of Limasol Turkish Cooperative Bank Ltd . Under no circumstances should it be used or considered as an offer to sell or asolicitation to buy the securities or other instruments mentioned in it. Although Limassol Turkish Cooperative Bank Ltd. uses its best endeavors to update the material presented, it does not undertake that allinformation is accurate or complete, nor should it be relied upon as such. The products mentioned here are not be suitable for all investors; their value may fluctuate and/or be adversely affected by exchange rates, interest rates or other factors. Limassol Turkish Cooperative Bank Ltd. assumes no responsibility whatsoever in respect of or arising out or in connection with the content of this material to third parties. If any third party chooses to use the content of this material as references he/she accepts and approves to do soentirely at his/her own risk Disclaimer

Yasal Uyarı

Bütün hakları saklıdır. İşbu materyal Limasol Türk Kooperatif Bankası Ltd . tarafından hazırlanmıştır ve sadece bilgi içindir. Materyalin hiçbir bölümü Limasol Türk Kooperatif Bank Ltd.'nin yazılı muvafakati olmadan herhangi bir şekilde çoğaltılamaz. İşbu materyal hiçbir durumda içeriğinde geçen kıymetli evrak ya da diğer araçların satış teklifi veya satın alma talebi olarak addedilemez. Belirtilen görüşler önceden bildirilmeksizin değiştirilebilir. Limasol Türk Kooperatif Bankası Ltd., sunulan materyali mümkün olduğunca güncellemeye çalışmış olsa dahi, bütün bilginin doğru ve tam olduğunu taahhüt etmemekte ve güvenilir olduğunu iddia etmemektedir. İşbu materyalde belirtilen ürünler bütün yatırımcılar için uygun olmayabilir; değerleri değişken olabilir ve/veya döviz kurundan, faiz oranından ya da diğer faktörlerden negatif olarak etkilenebilir. Limasol Türk Kooperatif Bankası ., işbu materyalin içeriği ile ilgili, materyalin içeriğinden kaynaklanan ya da içerikle bağlantılı olarak üçüncü şahıslara karşı hiçbir sorumluluk kabul etmez. Üçüncü kişi işbu materyalin içeriğinde yer alan materyali referans olarak almayı tercih edersebunun tamamen kendi riski olduğunu kabul eder.

Limasol Türk Kooperatif Bankası Ltd. Hazine ve Fon Yönetimi Müdürlüğü,

Dilek Kemancıoğlu (Müdür) ☎TEL: 2274671

Sinem Kortan (Müdür Yardımcısı) ☎TEL: 2275153

Talay Ayhun (Kıdemli Şef Yardımcısı) ☎TEL: 2275153

Melih Bulak (Kıdemli Şef Yardımcısı) ☎TEL: 2280333 (Dahili-206)

Emete Özsaltık (Kıdemli Şef Yardımcısı) ☎TEL: 2280333 (Dahili-207)

Emine Gülakdeniz (Şef Yardımcısı) ☎TEL: 2280333 (Dahili-205)