



## ÖNEMLİ BAŞLIKLAR

*Dolar/TL bu hafta 5.75'ten 5.70'e doğru sınırlı aşağı yönlü bir seyir izlerken TL'de oynaklık da oldukça azalmış durumda. Kur dün 4 Ekim'den beri ilk kez 5.6855'e kadar geriledikten sonra günü 5.70'in hemen altında tamamladı. Kur bu sabah ise 5.6960/5.7005 seviyesindeydi. Sepet bazında TL 5.9997/6.0049, euro/TL 6.3035/6.3093 ve gbp/TL 7.3650/7.3750 seviyesinde işlem gördü.*

*Son dönemde TL'nin oynaklığı oldukça azalmış durumda. Ağustos 2018 kur krizi döneminde 60 seviyesine yaklaşarak tarihi zirveyi test eden 1 ay vadeli ima edilen volatilité bugünlerde tek hane seyrediyor.*

*Küresel piyasalarda gelişmekte olan ülkelere yönelik zaman zaman görülen iyimser seyir TL'yi destekliyor. Ancak son dönemde ABD-Çin ticaret anlaşmasına yönelik endişeler bu etkileri sınırlıyor.*

## YILIN SON FAİZ KARARI BEKLENİYOR

*Piyasalarda yakından izlenen ve TL'de yön belirleyici olabileceği düşünülen bir gelişme ise 12 Aralık'ta yılın son faiz kararı olacak. TCMB son üç toplantısında faizleri 10 puan indirimle %14'e çekti ve indirimlerin önemli bölümünün tamamlandığı sinyali verdi. Banka ilerleyen dönemde faiz indirimlerine kapıyı kapatmadı ancak sonraki adımların veri odaklı ve daha sınırlı olabileceği sinyali de verdi.*

*Erdoğan ise hafta sonunda yaptığı açıklamalarda faiz oranlarının daha da ineceğini belirterek, 2020'de enflasyonun da tek haneli rakama gerileyeceğini söyledi. Türkiye ABD ilişkileri de piyasalarda yakından takip edilirken ABD Dışişleri Bakanlığı'ndan üst düzey bir yetkili, Türkiye'nin Washington ile yaşadığı çıkmazı çözüme kavuşturmak için Rus yapımı S-400 füze savunma sisteminden "kurtulması" gerektiğini belirtti.*

*Ankara ve Washington, Türkiye'nin S-400 sistemini satın alması konusunda anlaşmazlık yaşıyor. Washington S-400'lerin NATO'nun savunması ile uyumlu olmadığını ve F-35 savaş uçağı için tehdit oluşturduğunu söylüyor. Piyasalarda ise sürecin ABD-Türkiye ilişkilerine olası etkileri izleniyor. Öte yandan iki liderin çabaları ilişkilerin daha kötü noktaya gitmesin önünde önemli rol oynuyor.*

## TAHVİL GETİRİLERİNDEKİ DÜŞÜŞ BELİRGİN

**Tahvil/bono piyasasında getirilerde son aylarda düşüş eğilimi ise belirginleşmiş durumda. Gösterge 10 yıllık tahvilde dün spot kapanışta ortalama bileşik getiri %12.39 seviyesindeydi. Gösterge 10 yıllık tahvil Mayıs'ta %21 seviyesindeydi. İki yıllık gösterge tahvilde ise önceki gün spot kapanışta ortalama bileşik getiri %11.86 seviyesindeydi.**

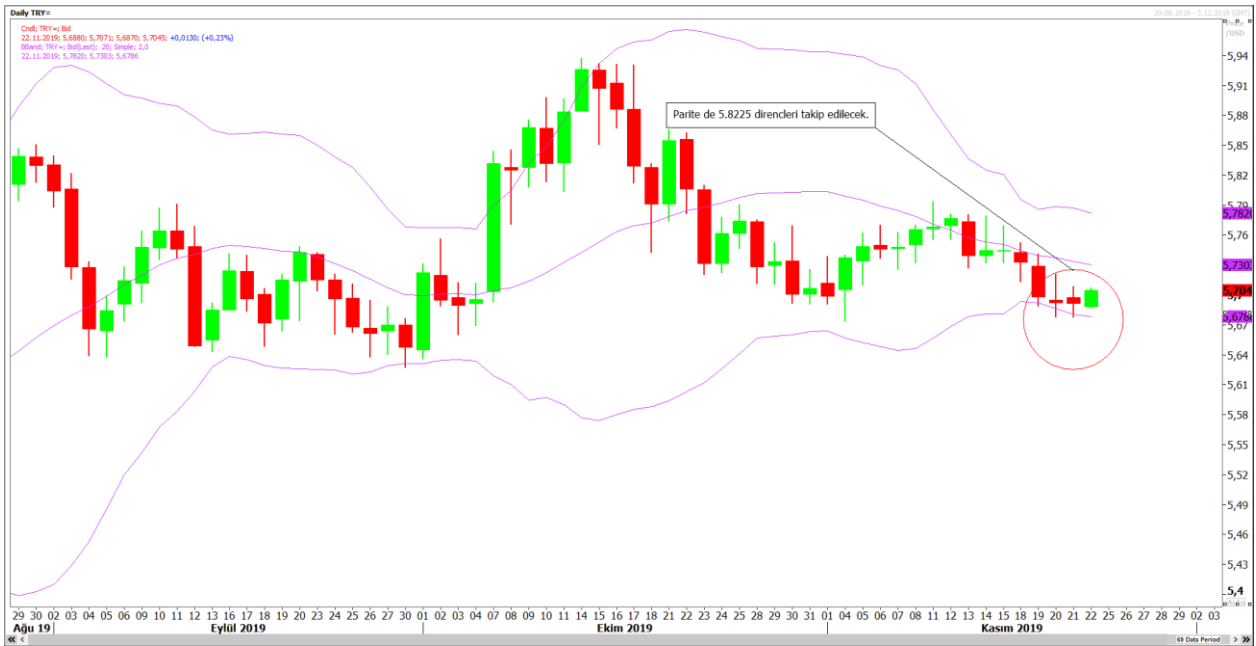
**Asya borsaları, üç haftanın en düşük seviyesini gördükten sonra hafif yükseliş kaydetti. ABD ve Çin ticaret görüşmelerindeki son durumla ilgili devam eden endişeler kazanımları sınırladı.**

**ABD'nin Hong Kong'la ilgili tasarısının dünyanın iki büyük ekonomisi arasındaki ticaret görüşmelerini olumsuz etkileyeceği endişeleriyle, Japonya dışındaki Asya-Pasifik borsalarını izleyen MSCI endeksi dün %1.4 düşüşle 30 Ekim'den beri en düşük seviyesini gördükten sonra bugün %0.12 yükseldi.**

## PARİTELER

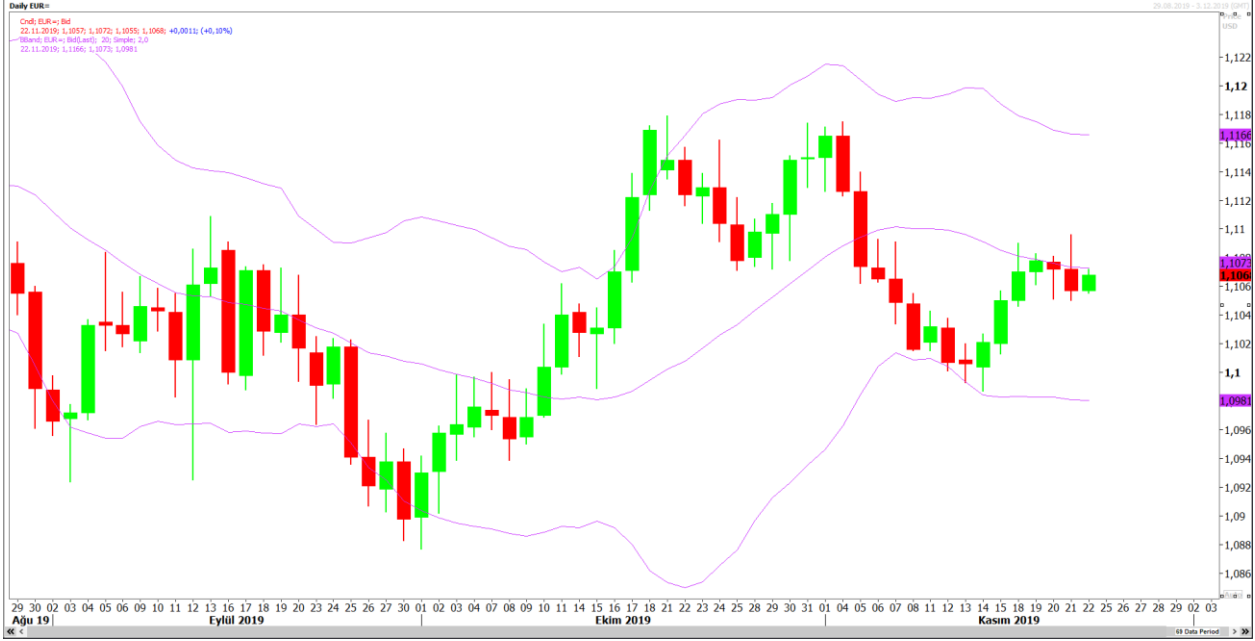
### ➤ USD/TRY

**Kur tarafında haftanın işlem gününden bu yana pozitif eğilimde devam eden TL varlıkları haftayı bu şekilde kapatacak gibi gözükmekte. Özellikle siyasi ve jeopolitik risk unsurlarına dair gelişmeler zaman zaman hareketliliği artmasına neden olsa da 5.70 ana destek bölgesinin altında işlem görmeye devam ediyor. Bu seviyenin altında kalıcılık sağlanması halinde 5.6200, 5.5800 ve 5.6450 seviyeleri gündeme gelebilir. Ancak kur tarafında görülebilecek toparlanma hareketi sonrası; 5.7200, 5.7500 ve 5.8225 direnç noktaları takip edilebilir.**



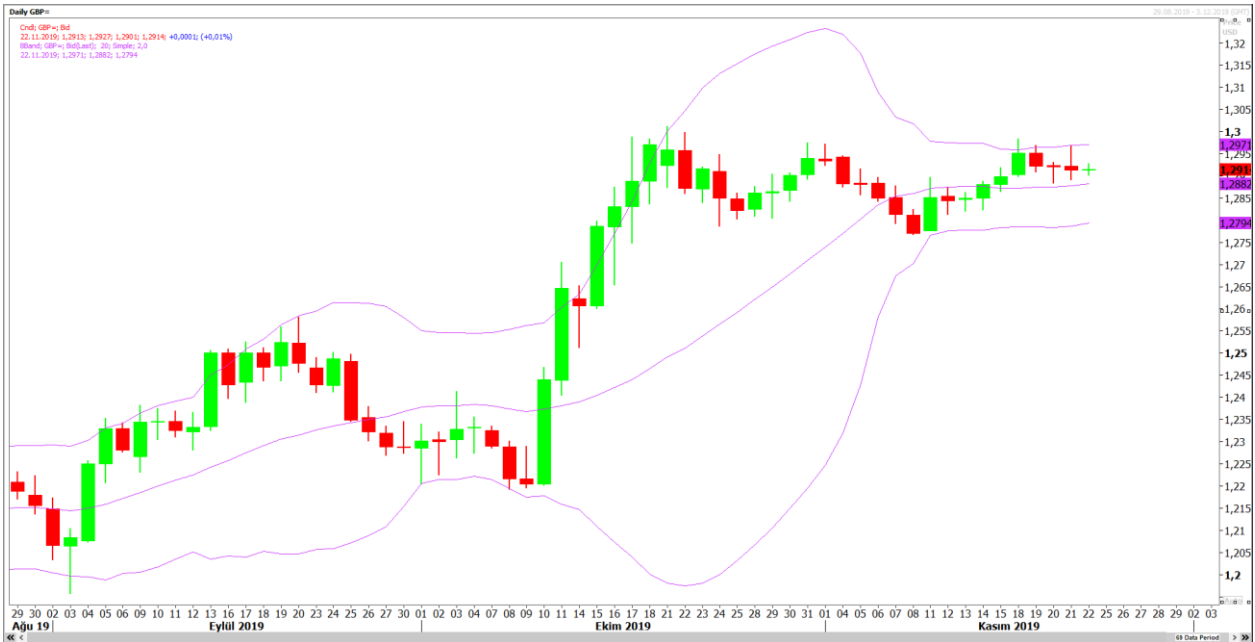
## ➤ EUR/USD

Parite tarafına bakıldığında ise; hafta başında 1.1040-1.1085 bandında volatilitenin azaldığı takip edilirken olası aşağı veya yukarı yönlü kırılmalar fiyatlamaların seyri açısından kritik olacaktır. Keza parite tarafında olası yukarı yönlü kırılmalarda; 1.1115, 1.1165 ve 1.1220 dirençleri takip edilebilir. Şayet parite tarafında satış yönlü işlemlerin derinleşmesi halinde ise; 1.0975, 1.0940 ve 1.0900 destek bölgesi yeniden gündeme gelebilir.



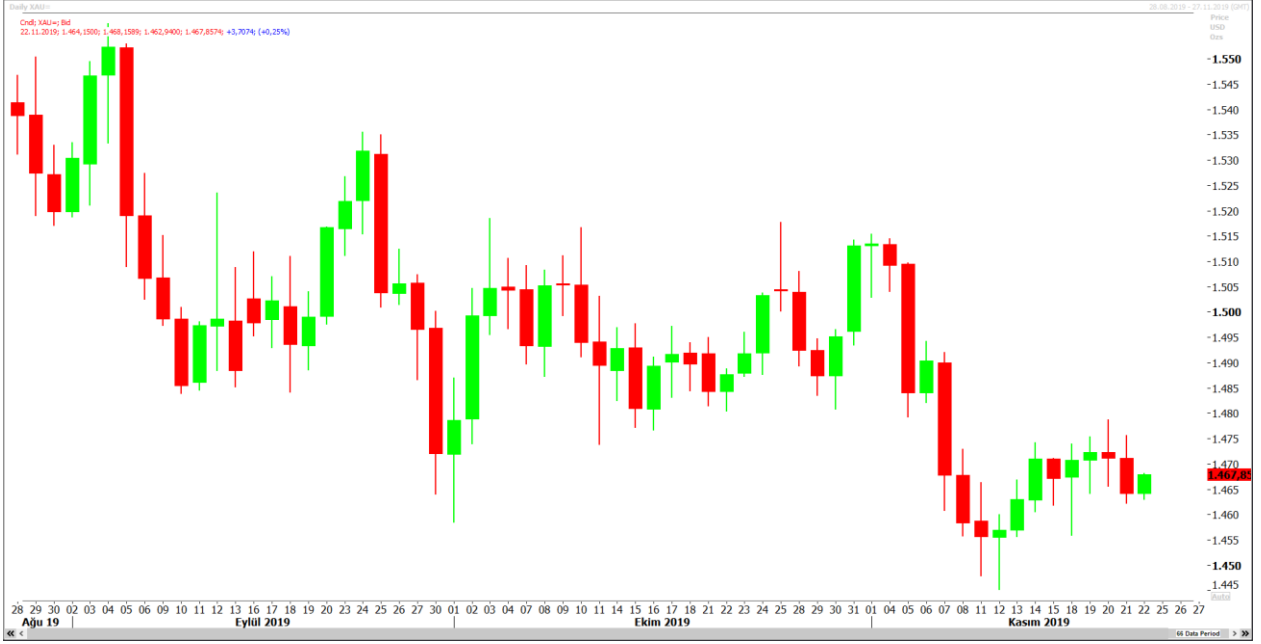
## ➤ GBP/USD

Parite fiyatlamaları konusunda; gerek İngiltere siyaset arenasındaki gelişmeler gerek ABD cephesinde Ticaret Savaşları konusunda gelen haber akışları parite fiyatlamalarında hareketliliklere neden olmakta. Teknik olarak bakıldığında tüm bu gelişmelere rağmen 1.2900 seviyesinin üzerinde tutunmayı sürdüren paritede yukarı yönlü atakların hız kazanabilmesi için 1.2965, 1.2990 ve 1.3030 direnç noktalarının kırılması gerekebilir. Ancak parite tarafında yaşanabilecek olası geri çekilmelerde 1.2900, 1.2880 ve 1.2825 destek seviyeleri takip edilebilir.



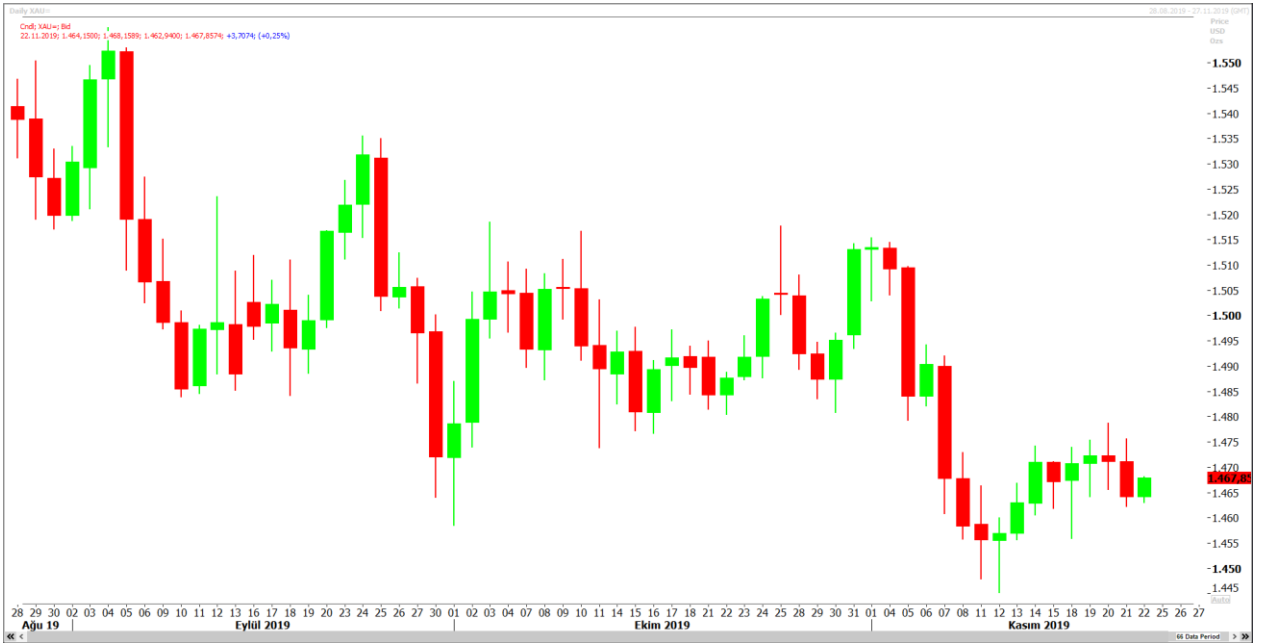
## ALTIN

Altın fiyatları ABD ile Çin arasında ticaret anlaşmasına yönelik belirsizliğin devam etmesiyle yatay seyrediyor. Altının spot piyasadaki ons fiyatı %0.1 artışla 1,465.09 dolarda seyrediyor. Gram Altın bu sabah 270-TL den işlem gördü.



## PETROL

Petrol fiyatları, ABD ile Çin'in kısmi bir ticaret anlaşmasına varıp varamayacaklarına yönelik endişelerinin arttığı bir ortamda yaklaşık iki ayın en yüksek seviyesinden geriledi. ABD-Çin ticaret görüşmelerine ilişkin belirsizlik, başlıca petrol üreticilerinin arz kesintilerini uzatma ihtimali haberlerinin dün yarattığı yukarı yönlü etkiyi baskıladı. Brent ham petrolünün en yakın vadeli varil fiyatı %0.7 düşüşle 63.55 dolara geriledi. ABD hafif ham petrolü %0.8 düşüşle 58.14 dolara geriledi.



## PIYASA VERİLERİ:

TR: SAATI	PARA BİRİMİ	ÜLKE AÇIKLAMALARI	BEKLENTİ	ÖNCEKİ
12:00	EUR	AMB Başkanı Lagarde'ın Konuşması		
12:00	EUR	İmalat Satın Alma Müdürleri Endeksi (PMI) (Kas)	46,4	45,9
12:00	EUR	Markit Bileşik Satın Alma Müdürleri Endeksi (PMI) (Kas)	50,9	50,6
12:00	EUR	Hizmet Satın Alma Müdürleri Endeksi (PMI) (Kas)	52,5	52,2
12:30	GBP	İmalat Satın Alma Müdürleri Endeksi (PMI)		49,6
12:30	GBP	Hizmet Satın Alma Müdürleri Endeksi (PMI)		50,0

Kaynak : Reuters, Bloomberg

### Disclaimer

All rights reserved. This material issued by Limasol Turkish Cooperative Bank Ltd. is for information purposes only. No part of this material may be reproduced in any manner without the written consent of Limasol Turkish Cooperative Bank Ltd. Under no circumstances should it be used or considered as an offer to sell or solicitation to buy the securities or other instruments mentioned in it. Although Limasol Turkish Cooperative Bank Ltd. uses its best endeavors to update the material presented, it does not undertake that all information is accurate or complete, nor should it be relied upon as such. The products mentioned here are not suitable for all investors; their value may fluctuate and/or be adversely affected by exchange rates, interest rates or other factors. Limasol Turkish Cooperative Bank Ltd. assumes no responsibility whatsoever in respect of or arising out of or in connection with the content of this material to third parties. If any third party chooses to use the content of this material as references he/she accepts and approves to do so entirely at his/her own risk Disclaimer

### Yasal Uyarı

Bütün hakları saklıdır. İşbu materyal Limasol Türk Kooperatif Bankası Ltd. tarafından hazırlanmıştır ve sadece bilgi içindir. Materyalin hiçbir bölümü Limasol Türk Kooperatif Bank Ltd.'nin yazılı muvafakati olmadan herhangi bir şekilde çoğaltılamaz. İşbu materyal hiçbir durumda içeriğinde geçen kıymetli evrak ya da diğer araçların satış teklifi veya satın alma talebi olarak addedilemez. Belirtilen görüşler önceden bildirilmeksizin değiştirilebilir. Limasol Türk Kooperatif Bankası Ltd., sunulan materyali mümkün olduğunca güncellemeye çalışmış olsa dahi, bütün bilginin doğru ve tam olduğunu taahhüt etmemekte ve güvenilir olduğunu iddia etmemektedir. İşbu materyalde belirtilen ürünler bütün yatırımcılar için uygun olmayabilir; değerleri değişken olabilir ve/veya döviz kurundan, faiz oranından ya da diğer faktörlerden negatif olarak etkilenebilir. Limasol Türk Kooperatif Bankası ., işbu materyalin içeriği ile ilgili, materyalin içeriğinden kaynaklanan ya da içerikle bağlantılı olarak üçüncü şahıslara karşı hiçbir sorumluluk kabul etmez. Üçüncü kişi işbu materyalin içeriğinde yer alan materyali referans olarak almayı tercih ederse bunun tamamen kendi riski olduğunu kabul eder.

### **Limasol Türk Kooperatif Bankası Ltd. Hazine ve Fon Yönetimi Müdürlüğü,**

**Dilek Kemancıoğlu (Müdür)** ☎TEL: 2274671

**Sinem Kortan (Müdür Yardımcısı)** ☎TEL: 2275153

**Talay Ayhun (Kıdemli Şef Yardımcısı)** ☎TEL: 2275153

**Melih Bulak (Kıdemli Şef Yardımcısı)** ☎TEL: 2280333 (Dahili-206)

**Emete Özsaltık (Kıdemli Şef Yardımcısı)** ☎TEL: 2280333 (Dahili-207)

**Emine Gülakdeniz (Şef Yardımcısı)** ☎TEL: 2280333 (Dahili-205)