

ÖNEMLİ BAŞLIKLAR

Dolar/TL dün ABD ile Çin arasında ticaret anlaşmasına yönelik iyimserlik ve Çin'in faiz indiriminin küresel risk iştahını desteklemesiyle aşağı yönlü bir seyir izledikten sonra bugün de güne 5.75'in altında başladı.

Dün risk iştahını destekleyen ABD-Çin ticaret anlaşmasına yönelik iyimserlik bu sabah itibarıyla oldukça azalmış durumda. Dolar/TL ise dün gördüğü 2 haftanın en düşük seviyelerinden sınırlı yükseliş gösterse de, genel olarak dar banttaki seyrini sürdürüyor.

Cumhurbaşkanı Tayyip Erdoğan ve ABD Başkanı Donald Trump'ın geçen haftaki görüşmesi sonrası yatay bir seyir izleyen dolar/TL'de küresel risk iştahı yakından izleniyor. Erdoğan ve Trump'ın ikili görüşmesinin de gerçekleştiği Kasım ayında dolar/TL 5.6865-5.7960 bandında seyir izledi.

Geçen haftaya 5.76 seviyesinden başlayan ve ABD ziyareti öncesinde 5.7960 seviyesine kadar yükselen dolar/TL, haftanın kalanında ise 5.76 civarında genel olarak yatay bir görünüm sergiledi.

Kur bu hafta ise genel olarak 5.75'in altında bir seyir izliyor. Dün 5.7210'a kadar gerileyen dolar/TL bu sabah güne 5.7320/5.7385 seviyesinde başladı. Sepet bazında TL 6.0402/6.0478, euro/TL 6.3485/6.3562 ve gbp/TL 7.4320/7.4450 seviyesinde işlem gördü.

Piyasalarda yönü değiştirecek önemli bir haber akışının olmaması halinde, 12 Aralık'taki PPK toplantısında faiz indirimi yapılması beklentisiyle TL'de baskı da görülebilir. Ancak son dönemde TL'deki volatilité oldukça azalmış durumda.

TCMB son üç toplantısında faizleri 10 puan indirimle %14'e çekti. Erdoğan bu hafta sonunda yaptığı açıklamalarda faiz oranlarının daha da ineceğini belirterek, 2020'de enflasyonun da tek haneli rakama gerileyeceğini söyledi.

ABD ÇİN TİCARET SAVAŞI İZLENİYOR

Çin'de ekonomiye destek verilmesi umutları faiz indirimi sonrası artarken yatırımcılar ABD ile Çin'in bir ticaret anlaşması ile son dönemde artan korumacı ticaret politikalarına son verip vermeyeceğini izliyorlar. ABD ve Çin'in 16 ay süren ticaret savaşını sona erdirmek için bu ay "birinci aşama" ticaret anlaşmasını imzalayacaklarına dair beklentiler yüksek.

Ancak CNBC'nin dün Çin'in anlaşmayı kabul etme konusunda karamsar olduğunu bildirmesinin ardından dolar değer kaybetti. Dolar endeksi 97.856 ile iki haftanın dip seviyesine yakın seyreliyor.

Öte yandan Trump yönetiminin dün ABD'li şirketlerin Çinli telekomünikasyon şirketi Huawei Technologies ile iş yapmaya devam etmesine izin veren muafiyeti 90 gün daha uzatması zeytin dalı niteliğinde. Yine de, bu adımlar ABD-Çin müzakerelerinde ilerleme konusuna çok fazla ışık tutmuyor.

Türkiye siyasi gündemde TBMM'de parti grup toplantıları öne çıkarken Erdoğan saat 11:45'te, CHP lideri Kılıçdaroğlu 13:30'da konuşacak. Türkiye piyasaların da takip edilecek bir veri gündemi yer almazken Cumhurbaşkanlığı Kabine toplantısı ise 15:00'da başlayacak.

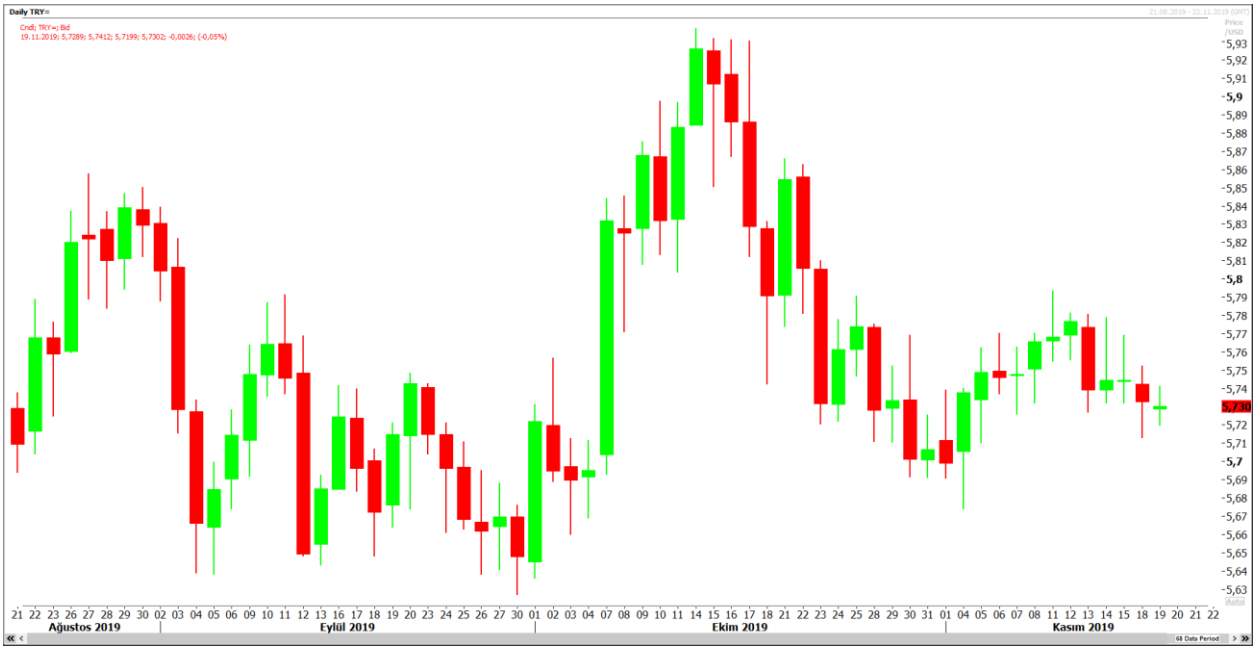
Tahvil/bono piyasasında getirilerde son aylarda düşüş eğilimi ise belirginleşmiş durumda. Gösterge 10 yıllık tahvilde Cuma günü spot kapanışta ortalama bileşik getiri %12.41 oldu. Pazartesi günü işlem gerçekleşmedi. Gösterge 10 yıllık tahvil Mayıs'ta %21 seviyesindeydi. İki yıllık gösterge tahvilde ise dün spot kapanışta bileşik getiri %12.01 seviyesindeydi.

Asya borsaları karışık seyir izlerken, ABD-Çin ticaret görüşmelerinde ilerlemeye yönelik daha net haberler olmaması yatırımcıları işlem yapmaktan uzaklaştırdı. Çin'de ekonomiye destek verilmesi umutlarının Shanghai lokomotif hisselerini %0.8 ve Hong Kong'un Hang Seng endeksini %1 yukarı çekmesiyle, Japonya dışındaki Asya-Pasifik borsalarını izleyen MSCI endeksi %0.2 artış kaydetti. Japonya'nın Nikkei endeksi %0.2 gerilerken, Güney Kore'nin Kospi 200 endeksi %0.3 düştü.

PARİTELER

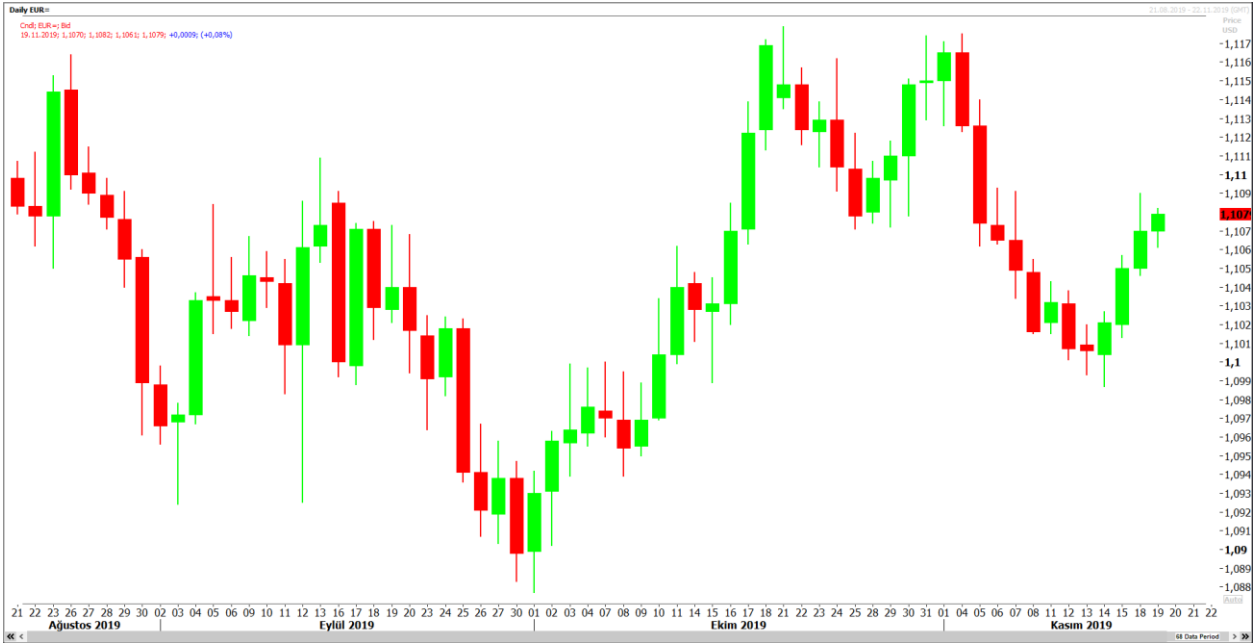
➤ USD/TRY

Türkiye tarafında risk unsurlarında görülen iyimser tablo ve ABD ile Ticaret Anlaşması'na dair beklentiler TL varlıkları üzerinde hareketliliği artırmış durumda. Teknik olarak ise 5.70- 5.77 aralığında hareketliliği devam etmesine rağmen oluşabilecek kırılma kur tarafında yeni bir trend oluşumuna neden olabilir. Özellikle jeopolitik ve siyasi risklere yönelik gelebilecek haber akışları bu sıkışmanın bozulmasında rol oynayabilir. 5.70'in kırılması durumunda ilk etapta şuan için 200 günlük hareketli ortalamasına denk gelen 5.65 noktasını takip edeceğiz. Zira buranında kırılması ile birlikte TL lehine hareketlerin hızlanabileceğini düşünmekteyiz. 5.77'in geçilmesi ile birlikte yaşanacak yukarı yönlü kur ataklarında ise ilk etapta 5.8225 devamında ise 5.8850 noktası hedeflenebilir.



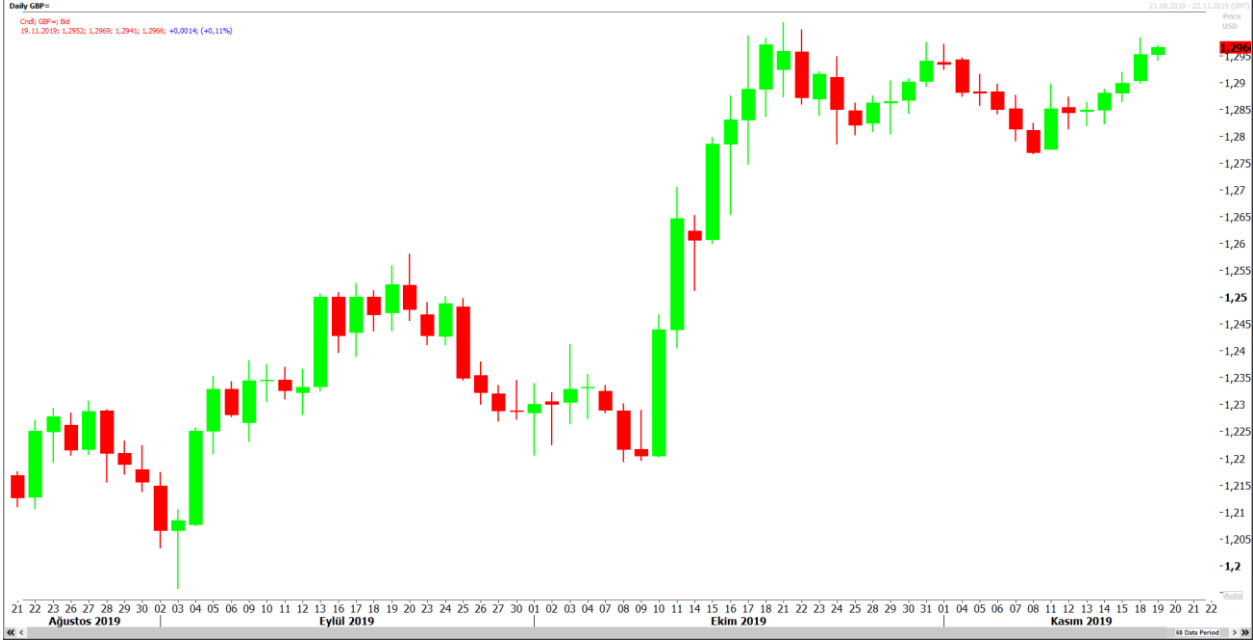
➤ EUR/USD

Parite tarafına bakıldığında ise; Avrupa'da Brexit meselesine dair pozitif gelişmeler tepki alımlarına neden oldu. Ancak Euro Bölgesi ekonomik verilerinde zayıflık değer kayıplarını bir miktar baskıladığı görülmekte. Diğer taraftan ABD cephesinde ise ekonomik görünümdeki olumlu tablo her ne kadar pozitif eğilimde devam ediyor olsa da geçtiğimiz haftanın son işlem gününde gelen İmalat ve Sanayi Üretimi datalarındaki bozulma dikkatleri çekti. Haftanın ikinci gününe de pozitif eğilimde başlayan paritede alış yönlü işlemlerin ağırlık kazanması halinde 1.1110, 1.1145 ve 1.1170 direnç seviyeleri test edebilir. Aksi yönde 1.1040 altında kalıcılık sağlaması ile birlikte yaşanacak geri çekilmelerde ise 1.1000, 1.0975 ve 1.0950 destek seviyeleri izlenebilir.



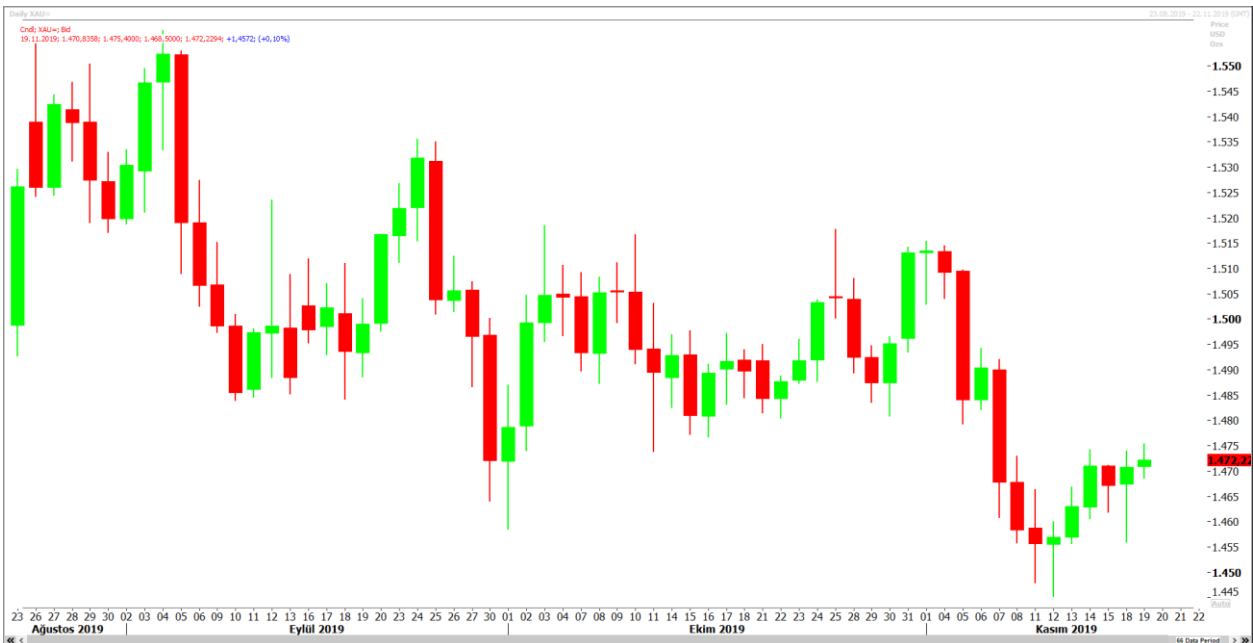
➤ GBP/USD

Avrupa siyaset arenasında Brexit'te dair umutların yeniden canlanması 12 Aralık erken seçimleri öncesi Pound varlıklarında değer artışlarına nedne olurken, öte yandan küresel tarafta ABD-Çin arasındaki Ticaret Anlaşması'na yönelik gelen pozitif haber akışları da dalgalanmalara neden olmaktadır. 1.2950 direncinin üzerinde işlem gören paritede yukarı yönlü atakların hız kazanabilmesi için 1.3030 seviyesinin kırılması gerektiğini düşünmekteyiz. Zira bu seviyenin üzerinde kalıcılık sağlanması halinde 1.3090, 1.3130 ve 1.3175 seviyeleri gündeme gelebilir. Şayet aksi yönde parite tarafında görülebilecek bir geri çekilmeye 1.2900 desteği önemli olacaktır. Buranın altına inmemiz durumunda ise; 1.2875, 1.2840 ve 1.2800 seviyeleri takip edilebilir.



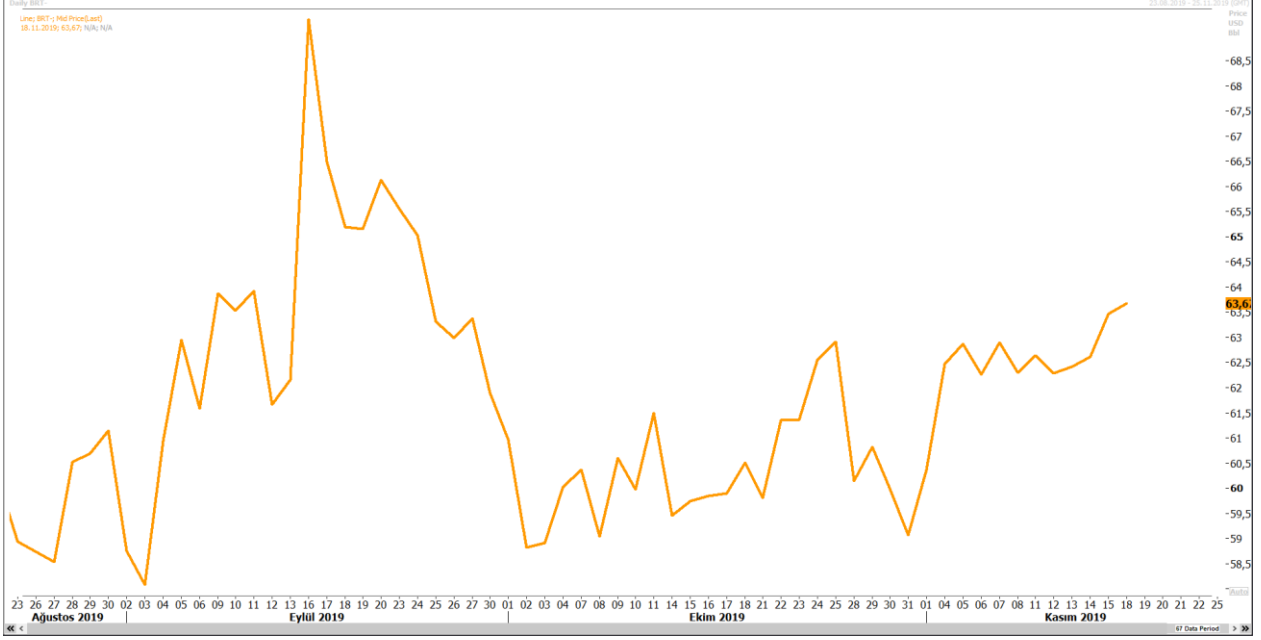
➤ ALTIN

Altın, ABD ile Çin arasında ticaret anlaşmasına yönelik şüphelerin etkisiyle bir buçuk haftanın en yüksek seviyesini gördükten sonra yatay seyrediyor. Altının spot piyasadaki ons fiyatı hafif değişim göstererek 1,470 dolarda bulunuyor. Gram Altın bu sabah 273-TL den işlem gördü.



PETROL

ABD petrol fiyatları, stoklardaki artışın yanı sıra, piyasanın ABD ile Çin arasında gümrük vergilerinin geri alınmasına yönelik sınırlı ilerleme nedeniyle endişeli olmasıyla art arda ikinci günde de geriledi. ABD hafif ham petrolü %0.18 düşüşle 56.95 dolara indi. Brent ham petrolünün en yakın vadeli varil fiyatı %0.19 düşüşle 62.32 dolara geriledi.



PIYASA VERİLERİ:

TR: SAATİ	PARA BİRİMİ	ÜLKE AÇIKLAMALARI	BEKLENTİ	ÖNCEKİ
14:00	GBP	İngiliz Sanayi Birliği (CBI) Sanayi Sipariş Trendi (Kas)	-31	-37
16:30	USD	İnşaat İzinleri (Aylık) (Eki)		-2,7%
16:30	USD	İnşaat İzinleri (Eki)	1,385M	1,391M
16:30	USD	İnşaat Başlangıçları (Aylık) (Eki)		-9,4%
16:30	USD	Konut Başlangıçları (Eki)	1,320M	1,256M
17:00	USD	FOMC Üyesi Williams'ın Konuşması		

Kaynak : Reuters, Bloomberg

Disclaimer

All rights reserved. This material issued by Limasol Turkish Cooperative Bank Ltd. is for information purposes only. No part of this material may be reproduced in any manner without the written consent of Limasol Turkish Cooperative Bank Ltd. Under no circumstances should it be used or considered as an offer to sell or solicitation to buy the securities or other instruments mentioned in it. Although Limasol Turkish Cooperative Bank Ltd. uses its best endeavors to update the material presented, it does not undertake that all information is accurate or complete, nor should it be relied upon as such. The products mentioned here are not suitable for all investors; their value may fluctuate and/or be adversely affected by exchange rates, interest rates or other factors. Limasol Turkish Cooperative Bank Ltd. assumes no responsibility whatsoever in respect of or arising out of or in connection with the content of this material to third parties. If any third party chooses to use the content of this material as references he/she accepts and approves to do so entirely at his/her own risk Disclaimer

Yasal Uyarı

Bütün hakları saklıdır. İşbu materyal Limasol Türk Kooperatif Bankası Ltd. tarafından hazırlanmıştır ve sadece bilgi içindir. Materyalin hiçbir bölümü Limasol Türk Kooperatif Bank Ltd.'nin yazılı muvafakati olmadan herhangi bir şekilde çoğaltılamaz. İşbu materyal hiçbir durumda içeriğinde geçen kıymetli evrak ya da diğer araçların satış teklifi veya satın alma talebi olarak addedilemez. Belirtilen görüşler önceden bildirilmeksizin değiştirilebilir. Limasol Türk Kooperatif Bankası Ltd., sunulan materyali mümkün olduğunca güncellemeye çalışmış olsa dahi, bütün bilginin doğru ve tam olduğunu taahhüt etmemekte ve güvenilir olduğunu iddia etmemektedir. İşbu materyalde belirtilen ürünler bütün yatırımcılar için uygun olmayabilir; değerleri değişken olabilir ve/veya döviz kurundan, faiz oranından ya da diğer faktörlerden negatif olarak etkilenebilir. Limasol Türk Kooperatif Bankası ., işbu materyalin içeriği ile ilgili, materyalin içeriğinden kaynaklanan ya da içerikle bağlantılı olarak üçüncü şahıslara karşı hiçbir sorumluluk kabul etmez. Üçüncü kişi işbu materyalin içeriğinde yer alan materyali referans olarak almayı tercih ederse bunun tamamen kendi riski olduğunu kabul eder.

Limasol Türk Kooperatif Bankası Ltd. Hazine ve Fon Yönetimi Müdürlüğü,

- Dilek Kemancıoğlu (Müdür)** ☎️TEL: 2274671
- Sinem Kortan (Müdür Yardımcısı)** ☎️TEL: 2275153
- Talay Ayhun (Kıdemli Şef Yardımcısı)** ☎️TEL: 2275153
- Melih Bulak (Kıdemli Şef Yardımcısı)** ☎️TEL: 2280333 (Dahili-206)
- Emete Özsaltık (Kıdemli Şef Yardımcısı)** ☎️TEL: 2280333 (Dahili-207)
- Emine Gülakdeniz (Şef Yardımcısı)** ☎️TEL: 2280333 (Dahili-205)