

ÖNEMLİ BAŞLIKLAR

Dolar/TL, Cumhurbaşkanı Tayyip Erdoğan ve ABD Başkanı Donald Trump'ın geçen hafta görüşmesi sonrası yatay bir seyir izlemeye devam ederken, piyasada iç gündem ve küresel risk iştahı takip edilecek.

Erdoğan ve Trump'ın ikili görüşmesinin de gerçekleştiği Kasım ayında dolar/TL 5.6865-5.7960 bandında bir seyir izledi. Geçen haftaya 5.76 seviyesinden başlayan ve ABD ziyareti öncesinde 5.7960 seviyesine kadar yükselen dolar/TL, haftanın kalanında ise 5.76 civarında genel olarak yatay bir seyir izledi.

Kur bu sabah güne 5.7460/5.7520 seviyesinde başladı.Sepet bazında TL 6.0504/6.0570, euro/TL 6.3548/6.3620 ve GBP/TL ise 7.4300/7.4400 seviyesinde işlem gördü.

Piyasada yakından izlenen Erdoğan-Trump görüşmesine yönelik olarak analistler görüşmelerin dostane bir ortamda geçtiğini ve genel çerçevede olumlu olduğunu ancak S-400, yaptırımlar, Halkbank gibi konularda net mesajların verilmemesi nedeniyle görüşmelerin piyasada ilk etapta nötr bir etki yarattığını belirtiyor. Bu çerçevede piyasalar bu ana konularda ABD tarafından atılacak adımları izleyecek.

Piyasalarda yönü değiştirecek önemli bir haber akışının olmaması halinde, 12 Aralık'taki PPK toplantısında faiz indirimi yapılması beklentisiyle TL'de baskı da görülebilir.TCMB son üç toplantısında faizleri 10 puan indirimle %14'e çekti. Erdoğan bu hafta sonunda yaptığı açıklamalarda faiz oranlarının daha da ineceğini belirterek, 2020'de enflasyonun da tek haneli rakama gerileyeceğini söyledi.

ABD GÖRÜŞMESİ PİYASADA YÖN BELİRLEYİCİ OLMADI

Trump, geçen hafta Erdoğan ile yaptığı görüşmeyi "fevkalade" olarak nitelerken, Türkiye'nin Rusya'dan satın aldığı S-400 hava savunma sisteminden vazgeçmesini isteyerek ikili ilişkilerin önünde "ciddi bir sorun" olarak nitelendirmişti.

Erdoğan ise ABD dönüşü, F-35 uçakları hakkında "Temennim odur ki çalışmalar sonunda olumlu bir netice alırız. Fakat ben burada Trump'ı çok daha olumlu gördüm. Yaklaşımlarında daha yapıcı gördüm" derken, S-400'ü tamamen kaldırma teklifini egemenlik hakları üzerinde bir tasarruf olarak gördüklerini ve doğru bulmadıklarını belirtmişti.

Türkiye'nin Rus savunma sistemi S-400'leri satın alması ve Suriye'nin kuzeyine gerçekleştirdiği operasyonun ardından ABD kongresi ve zaman zaman Trump Türkiye'yi yaptırımlar ile tehdit etse de şu ana kadar herhangi bir yaptırım uygulamaya alınmadı. Ancak yaptırım riski ve ABD ile ilişkiler konusu, piyasalarda endişelere, TL varlıklar üzerinde de genel olarak baskıya neden olan bir etken oldu.

Bugün Türkiye gündemine bakıldığında, Erdoğan saat 11:00'da bir konuşma yapacak ardından 14:30'da MYK toplantısına başkanlık edecek. Öte yandan konut fiyatları ve kısa vadeli borç istatistikleri de takip edilecek.

ÇİN FAİZ İNDİRİMİ VE TİCARET GÖRÜŞMELERİ İYİMSERLİK YARATTI

Küresel piyasalarda ise Çin'in faiz indirimi dünyanın en büyük ikinci ekonomisine daha fazla destek verileceği spekülasyonlarını canlandırdı.Çin Merkez Bankası (PBOC) yedi günlük ters repo faiz oranını beş baz puan düşürerek %2.50'e indirdi. Bu adım tahvil getirilerini düşürürken yuani destekledi.

Beijing'in son politika değişikliği, ABD ile ticaret müzakerelerinde ilerleme kaydetme konusunda daha ciddi olacağı beklentilerini de artırdı.Çin devlet medyası iki tarafın Cumartesi günü telefonda "yapıcı görüşmeler" yaptıklarını bildirdi. Bu telefon görüşmesi Çin Başbakan Yardımcısı Liu He, ABD ticaret temsilcisi Robert Lighthizer ve Hazine Bakanı Steven Mnuchin arasında gerçekleşti.

Küresel piyasalarda ise Trump'ın azli konusundaki gelişmeler, ABD-Çin ticaret görüşmeleri de yakından izlenmeye devam ediliyor.Tahvil/bono piyasasında getirilerde son aylarda düşüş eğilimi ise belirginleşmiş durumda.

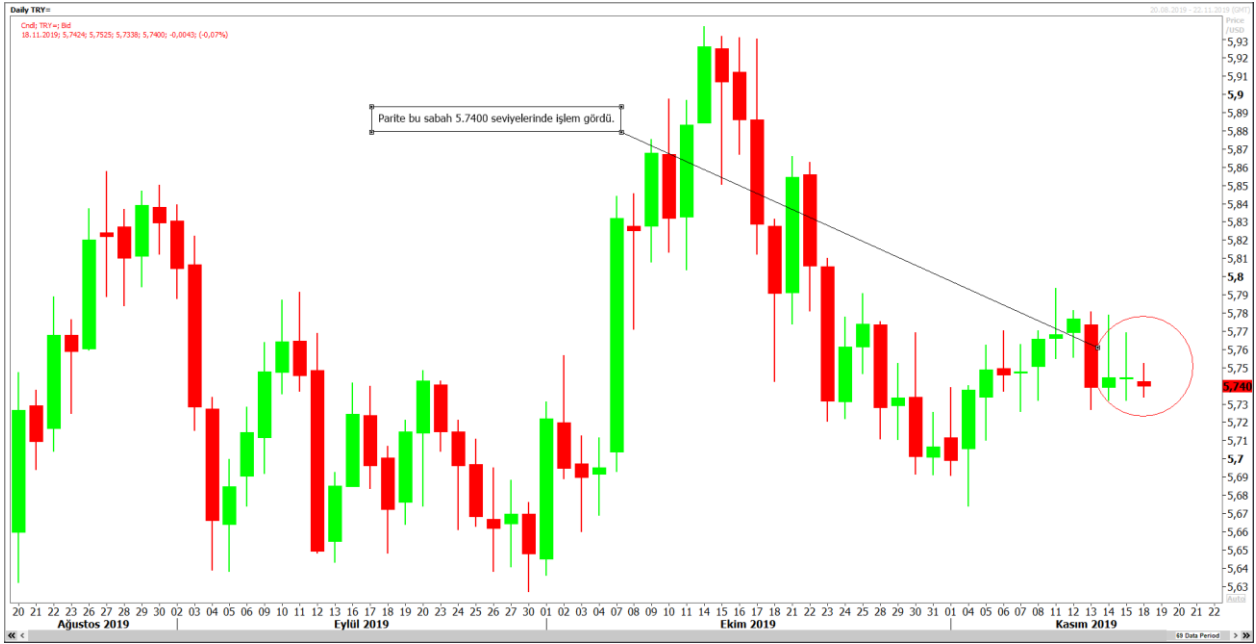
Gösterge 10 yıllık tahvilde Cuma günü spot kapanışta ortalama bileşik getiri %12.41 oldu. Gösterge 10 yıllık tahvil Mayıs'ta %21 seviyesindeydi.İki yıllık gösterge tahvilde ise Cuma günü spot kapanışta ortalama bileşik getiri %12.12 seviyesinde gerçekleşti.

Asya borsaları, Çin'in 2015'den bu yana ilk kez faiz oranını düşürerek piyasaları şaşırtmasının ardından hafif yükseldi. Çin'in faiz indirimi dünyanın en büyük ikinci ekonomisine daha fazla destek verileceği spekülasyonlarını canlandırdı.

PARİTELER

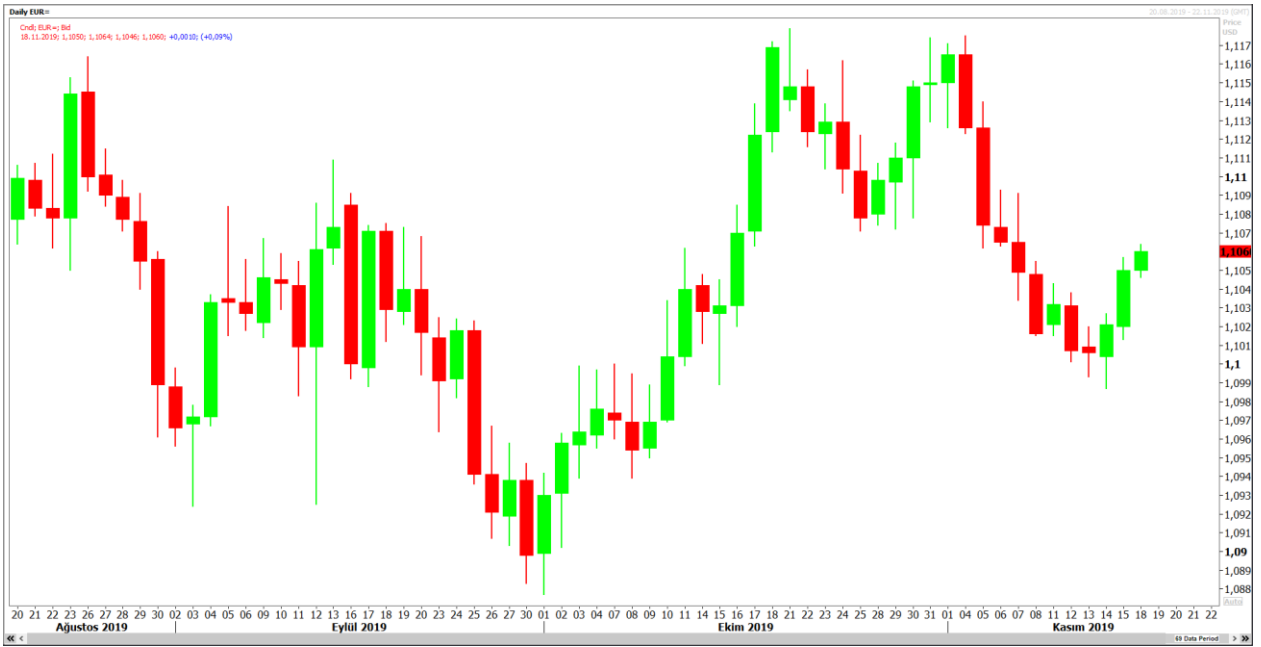
USD/TRY

Türkiye de takip ettiğimiz olumsuz veri akışları sonrası yukarı yönlü hareketler gördüğümüz parite ticaret savaşlarına yönelik iyimserlik ile birlikte bir miktar geri çekildi. Teknik olarak ise 5.79- 5.70 arasında sıkışma devam ediyor. Bu seviyelerden herhangi birinin kırılması durumunda kur tarafında yeni bir trend oluşumu başlayabilir. Özellikle Suriye meselesi başta olmak üzere jeopolitik ve siyasi risklere yönelik gelebilecek haber akışları bu sıkışmanın bozulmasında rol oynayabilir. 5.70'in kırılması durumunda ilk etapta şuan için 200 günlük hareketli ortalamasına denk gelen 5.65 noktasını takip edeceğiz. Zira buranında kırılması ile birlikte TL lehine hareketlerin hızlanabileceğini düşünmekteyiz. 5.79'un geçilmesi ile birlikte yaşanacak yukarı yönlü ataklarda ise ilk etapta 5.8290 devamında ise 5.9280 noktası hedeflenebilir.



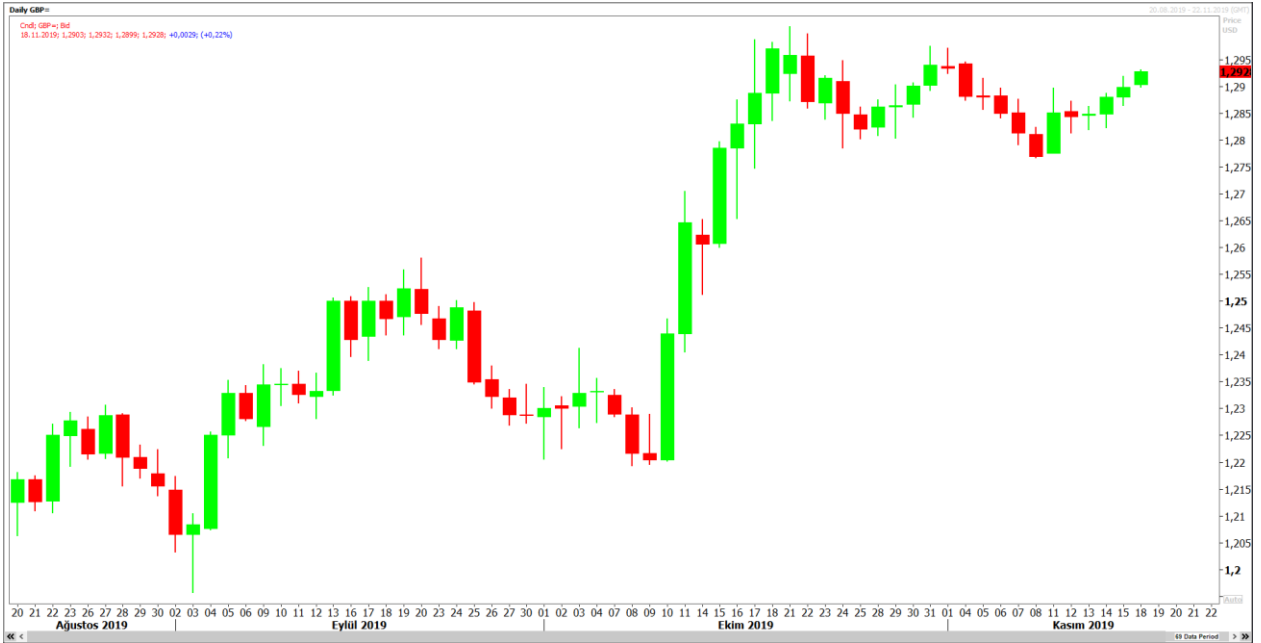
EUR/USD

Gerek Brexit tarafında yaşanan pozitif gelişmeler gerekse ABD'den gelen olumsuz veri akışları Cuma günü parite tarafında alış yönlü işlemlere neden oldu. Hafta açılışında da yine bu gelişmelerin etkisiyle yukarı yönlü bir başlangıç görmekteyiz. Yaşanan alış yönlü işlemler sonrasında 1.1075 direncine ulaşan parite bu seviyeyi kırabilirse alış yönlü işlemlerini hızlandırabilir ve 1.1090, 1.1110, 1.1145 ve 1.1170 direnç seviyeleri test edebilir. 1.1075 altında kalıcılık sağlaması ile birlikte yaşanacak geri çekilmelerde ise 1.1030, 1.1000, 1.0975 ve 1.0950 destek seviyeleri izlenebilir.



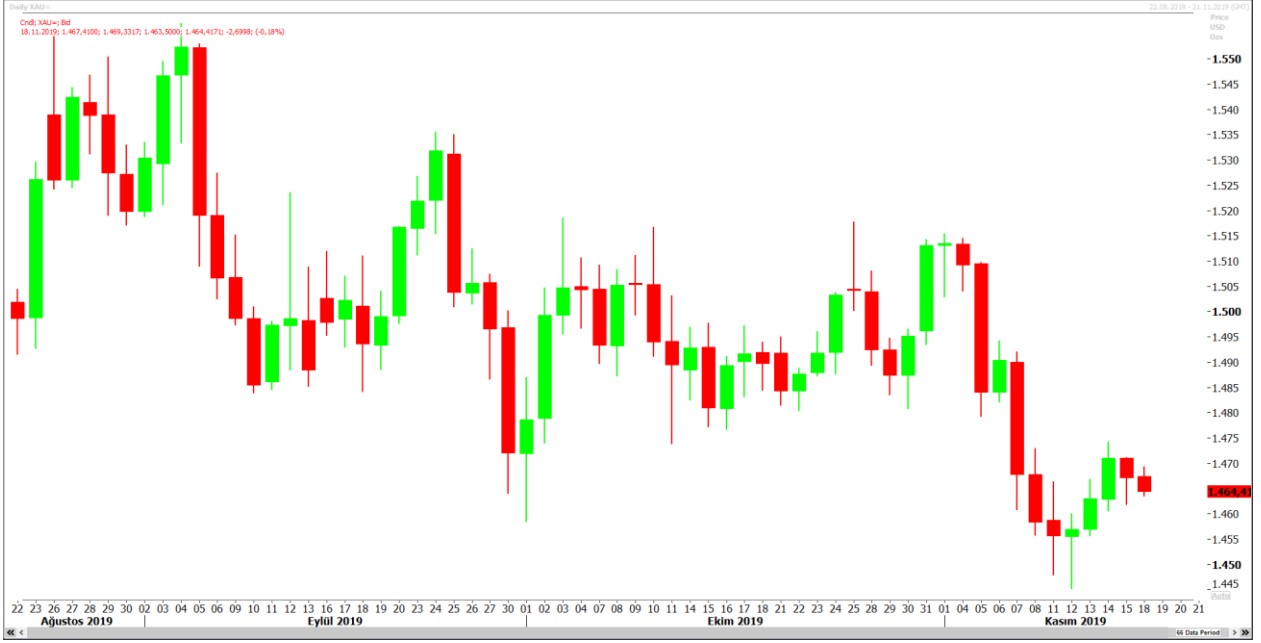
➤ GBP/USD

Anlaşmalı bir Brexit'e yönelik tekrardan oluşan umutların yanı sıra ABD'den gelen olumsuz veri akışları Cuma günü parite üzerinde alış yönlü işlemlere neden oldu. Yaşanan alış yönlü işlemler sonrası tekrardan 1.2900 seviyesi üzerine çıkan parite bu seviye üzerinde kalıcılık sağlayabilirse alış yönlü işlemlerini hızlandırabilir ve ilk etapta 1.2935, 1.2950, 1.2980 ve 1.3015 dirençlerini test edebilir. 1.2900 altında kalıcılık sağlaması ile birlikte yaşanacak geri çekilmelerde ise 1.2880, 1.2865, 1.2840 ve 1.2800 destekleri izlenebilir. 1.2800 altına inmesi durumunda ise satış yönlü işlemler hız kazanabilir.



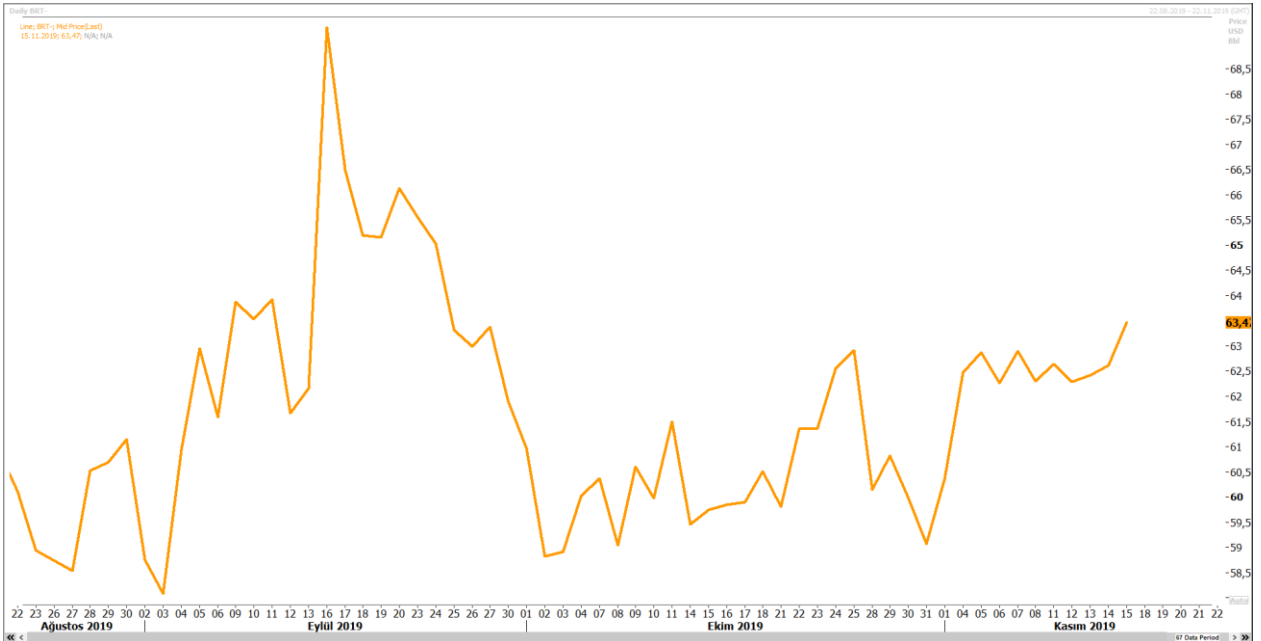
ALTIN

Altın fiyatları, Çin devlet medyasının ABD ile Çin arasındaki "yapıcı görüşmeler" haberinin ardından iki ülke arasındaki ticaret görüşmelerine ilişkin iyimserliğin artmasıyla geriledi ancak zayıf seyreden dolar altının kayıplarını sınırladı. Altının spot piyasadaki ons fiyatı %0.1 düşüşle 1,466.09 dolara geriledi. Gram Altın bu sabah 272-TL den işlem gördü.



PETROL

Petrol fiyatları geçen haftaki kazanımlarının ardından bugün hafif değişim gösterirken, yatırımcılar ABD ile Çin arasındaki ticaret görüşmelerine ilişkin yeni ipuçları bekliyorlar. Brent ham petrolünün en yakın vadeli varil fiyatı önceki seansta gördüğü seviyeden değişim göstermeyerek 63.30 dolarda bulunuyor. Brent petrolü geçen hafta %1.3 yükselmışti. ABD hafif ham petrolü geçen hafta %0.8 yükseldikten sonra bugün 57.72 seviyesinde yatay seyrediyor.



PIYASA VERİLERİ:

TR: SAATI	PARA BİRİMİ	ÜLKE AÇIKLAMALARI	BEKLENTİ	ÖNCEKİ
12:00	EUR	ECB Finansal İstikrar Raporu		
12:00	EUR	ECB'den De Guindos'un Konuşması		
20:00	USD	Federal Açık Piyasa Komitesi (FOMC) Üyesi Mester'in Konuşması		

Kaynak : Reuters, Bloomberg

Disclaimer

All rights reserved. This material issued by Limasol Turkish Cooperative Bank Ltd. is for information purposes only. No part of this material may be reproduced in any manner without the written consent of Limasol Turkish Cooperative Bank Ltd. Under no circumstances should it be used or considered as an offer to sell or solicitation to buy the securities or other instruments mentioned in it. Although Limassol Turkish Cooperative Bank Ltd. uses its best endeavors to update the material presented, it does not undertake that all information is accurate or complete, nor should it be relied upon as such. The products mentioned here are not suitable for all investors; their value may fluctuate and/or be adversely affected by exchange rates, interest rates or other factors. Limassol Turkish Cooperative Bank Ltd. assumes no responsibility whatsoever in respect of or arising out of or in connection with the content of this material to third parties. If any third party chooses to use the content of this material as references he/she accepts and approves to do so entirely at his/her own risk Disclaimer

Yasal Uyarı

Bütün hakları saklıdır. İşbu materyal Limasol Türk Kooperatif Bankası Ltd. tarafından hazırlanmıştır ve sadece bilgi içindir. Materyalin hiçbir bölümü Limasol Türk Kooperatif Bank Ltd.'nin yazılı muvafakati olmadan herhangi bir şekilde çoğaltılamaz. İşbu materyal hiçbir durumda içeriğinde geçen kıymetli evrak ya da diğer araçların satış teklifi veya satın alma talebi olarak addedilemez. Belirtilen görüşler önceden bildirilmeksizin değiştirilebilir. Limasol Türk Kooperatif Bankası Ltd., sunulan materyali mümkün olduğunca güncellemeye çalışmış olsa dahi, bütün bilginin doğru ve tam olduğunu taahhüt etmemekte ve güvenilir olduğunu iddia etmemektedir. İşbu materyalde belirtilen ürünler bütün yatırımcılar için uygun olmayabilir; değerleri değişken olabilir ve/veya döviz kurundan, faiz oranından ya da diğer faktörlerden negatif olarak etkilenebilir. Limasol Türk Kooperatif Bankası ., işbu materyalin içeriği ile ilgili, materyalin içeriğinden kaynaklanan ya da içerikle bağlantılı olarak üçüncü şahıslara karşı hiçbir sorumluluk kabul etmez. Üçüncü kişi işbu materyalin içeriğinde yer alan materyali referans olarak almayı tercih ederse bunun tamamen kendi riski olduğunu kabul eder.

Limasol Türk Kooperatif Bankası Ltd. Hazine ve Fon Yönetimi Müdürlüğü,

- Dilek Kemancıoğlu (Müdür)** ☎TEL: 2274671
- Sinem Kortan (Müdür Yardımcısı)** ☎TEL: 2275153
- Talay Ayhun (Kıdemli Şef Yardımcısı)** ☎TEL: 2275153
- Melih Bulak (Kıdemli Şef Yardımcısı)** ☎TEL: 2280333 (Dahili-206)
- Emete Özsaltık (Kıdemli Şef Yardımcısı)** ☎TEL: 2280333 (Dahili-207)
- Emine Gülakdeniz (Şef Yardımcısı)** ☎TEL: 2280333 (Dahili-205)