

ÖNEMLİ BAŞLIKLAR

ABD-Çin ticaret savaşında gerilimin artmasıyla yuan spot piyasada 11 yılın, illikit işlemlerde ise tarihi dip seviyesini test ederken bu riskten kaçış illikit piyasada dolar/TL'nin de 6.47 seviyesine kadar yükselmesine neden oldu.Dolar/TL Cuma günü ABD Merkez Bankası (Fed) Başkanı Jerome Powell'ın Jackson Hole konuşması sonrası 5.75 civarında işlem görürken günün ilk saatlerinde, 30 dakikadan kısa sürede bu seviyelerden 6.47'ye kadar yükseldi.

İllikit piyasada 6 seviyesinin üzerinde kalıcı olmayan dolar/TL güne 5.80'li seviyelerde başladı. Dolar/TL bu sabah 5.8025/5.8150 seviyesinden işlem gördü. Sepet bazında TL 6.1356/6.1482, euro/TL 6.4677/6.4814 ve gbp/TL ise 7.1400/7.1700 seviyesindeydi.

Yuan, dolar karşısında 7.1850'ye kadar tırmandıktan sonra Çin Merkez Bankası'nın yuan işlem bandının orta noktasını görece düşük ve bir önceki seans ile neredeyse yatay olan 7.0570 seviyesinde belirlemesi piyasaları biraz rahatlattı.

Yatırımcılar ABD'nin Çin'den ithal ürünlerden aldığı gümrük vergilerini artırma açıklamasının ardından Çin'in ihracatçı şirketleri desteklemek için yuanın değer kaybına göz yumacağından endişe ediyorlardı.

Çin'in Cuma günü ABD'den ithal 75 milyar dolar tutarındaki ürüne ek gümrük vergisi getireceğini açıklamasının hemen ardından Trump'ın Çin'den ithal 550 milyar dolar değerinde ürüne yönelik %5 ek gümrük vergisi açıklamasıyla Wall Street Cuma günü keskin düşüş kaydetti.

Yatırımcıların parayı hisse senetlerinden tahvil, altın ve güvenli liman para birimleri gibi daha az riskli varlıklara kaydırmaya devam etmesi durumunda, finansal piyasalar yakın gelecekte zorlu bir seyir izleyebilir.

ABD'nin 10 yıllık hazine tahvil getirisi 2016 ortasından bu yana en düşük seviyesine gerilerken, altın riskten kaçışın etkisiyle Nisan 2013'den bu yana en yüksek seviyesini gördü.

Tahvil piyasasında ise gösterge 10 yıllık tahvilin ortalama bileşik faizi 9 Ağustos Cuma günü %14.98 seviyesindeydi. Bu tahvilde 23 Ağustos Cuma günü ise ortalama bileşik faiz %16.78, valörde son işlem %16.72 oldu.

İki yıllık gösterge tahvilin bileşik faizi ise 9 Ağustos'ta spot kapanışta %15.22 seviyesindeydi. 23 Ağustos Cuma günü ise son işlem ise %16.25 bileşik seviyesinden gerçekleşti.Bu verilere göre ABD'de görülen ve ABD ekonomisi için resesyon endişesi olarak yorumlanan ters verim eğrisi Türkiye'de ise geçen hafta itibarıyla yerini yatay bir seyre bırakmış oldu.

PARİTELER

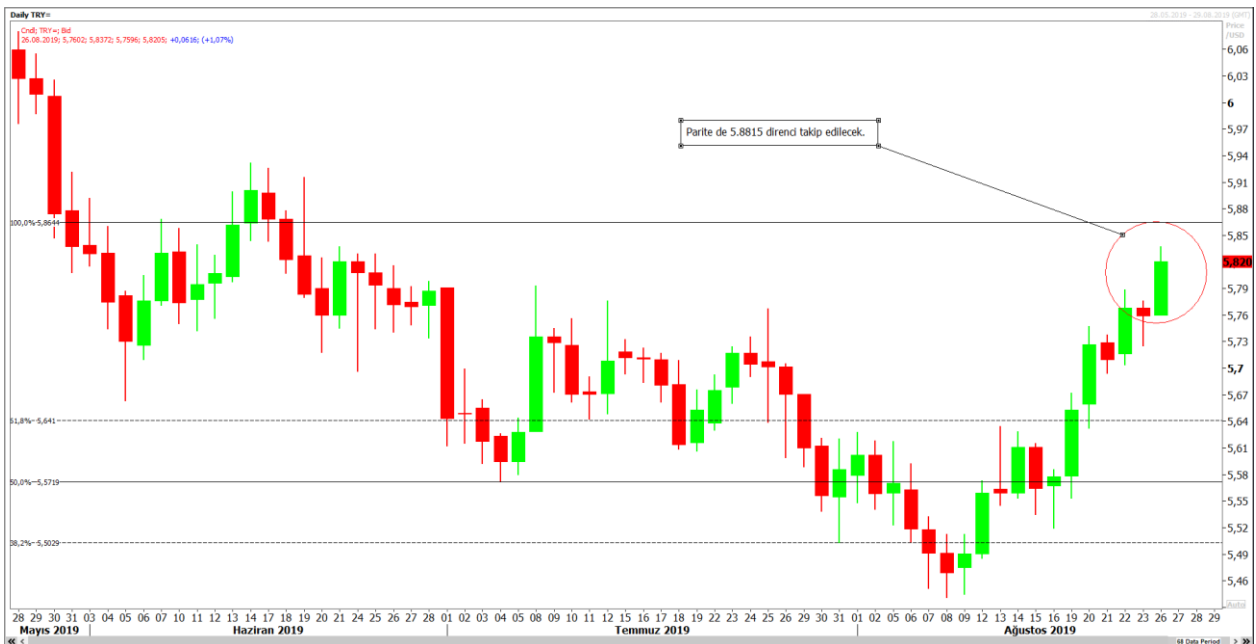
➤ USD/TRY

Geçtiğimiz haftanın başından itibaren Türkiye de; siyasi ve jeopolitik risklerdeki artışlar ile TCMB'nin kredi büyümesi koşullu Zorunlu Karşılık düzenlemesinin yanı sıra, küresel tarafta da; ABD Doları'nda görülen güçlenme ve bazı gelişen ülkelere dair devam eden endişelerin yukarı yönlü ataklara neden olduğu kurda, Cuma gününe de sınırlı alıcılı işlemler ile başlandı. Türkiye'deki gelişmeler dikkatle takip edilirken, Suriye eksenli jeopolitik risk unsurlarında görülen artışlar da TL üzerinde baskıya neden olan gelişmelerdendi. Küresel tarafta da; Ticaret Savaşları gibi risk unsurlarına dair gelişmelerin yanı sıra, ABD'de düzenlenen Jackson Hole toplantılarından gelen mesajlar ve global ekonomik görünüme dair gelen haber akışları da fiyatlama üzerinde etkiliydi. Akşamüzeri dikkatler ABD'den gelen Yeni Konut Satışları verisi ve FED Başkanı Powell'ın Jackson Hole konuşmasına çevrilirken, Powell'ın: Gerekliğinde tekrar harekete geçebileceklerine yönelik söylemleri ile ABD tahvil faizleri gerilerken, kurda da bir miktar geri çekilmeler oluştu. Ancak yine Trump'ın: Çin'in tarifelerine karşılık vereceğine dair ekstra açıklamaları tedirginliğe neden olarak kurda yeniden yukarı yönlü ataklar oluştururken, asıl etkiyi ise 3 Ocak'ta olduğu gibi bugünkü Asya seansında Japon piyasalarının açılması ile gördük. Ticaret Savaşları endişeleri kaynaklı olarak TL ve bazı gelişen ülke para birimlerinde görülen pozisyon kapatmalar 3 Ocak günü olduğu gibi kurda bir "flash crash" oluşmasına neden oldu. Ani hareketler sonrası geri çekilip şuan için 5.80 seviyelerinden işlem gören kur için günün devamında iç tarafta yine; jeopolitik ve siyasi risklerin durumunu öncelikli olarak takip edeceğiz. Kapasite Kullanım Oranı ve İmalat Güveni gibi ekonomik verilerin de açıklanacağı günde ayrıca; TCMB ve BDDK gibi kurumlardan gelebilecek ekstra düzenleyici kararlar da kurda karşılık bulabilir. Küresel cepheden de; Başta ticaret savaşları gibi risk unsurlarının takip edileceği yeni gün için ABD'den gelecek Dayanıklı Mal Siparişleri gibi ekonomik veriler ve FED'e dair öngörüler ile Dolar Endeksi ve ABD tahvil piyasasında oluşacak fiyatlama da kurda oynaklıklara neden olabilir.

TeknikSeviyeler:

Dirençler: 5.8165, 5.8290, 5.8440, 5.8670, 5.8815

Destekler: 5.8000, 5.7740, 5.7550, 5.7340, 5.7100



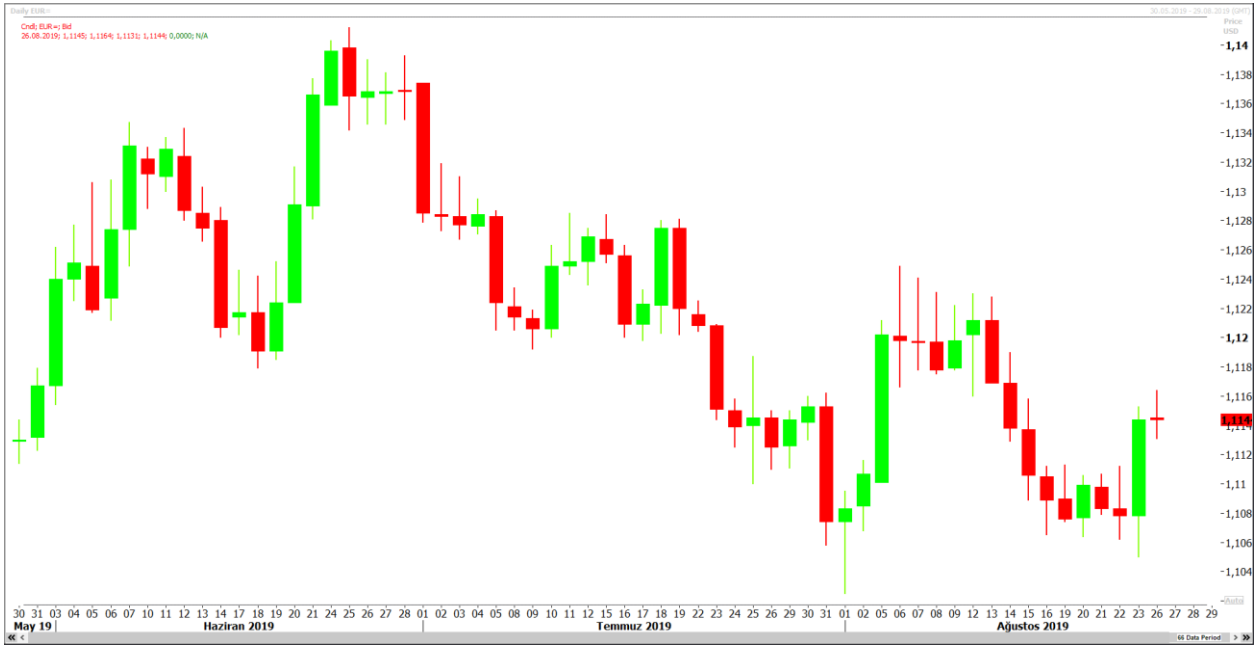
EUR/USD

Ticaret savaşları cephesinde geçtiğimiz Cuma günü; Çin tarafının açıkladığı yeni tarifeler tansiyonun yükselmesine neden olurken, piyasaların odaklandığı Jackson Hole toplantısındaki FED Başkanı Jerome Powell'ın açıklamalarının: FED'in daha fazla faiz indirebileceğine işaret etmesi ile ABD Tahvil Faizlerindeki geri çekilme devam etti. Ayrıca, St.Louis FED Başkanı James Bullard'ın açıklamaları ve ABD Başkanı Donald Trump'ın FED'e yönelik eleştirileri sonrası FED Yönetim Kurulu'nun yeniden dizayn edileceğine dair çıkan haberler de bu yöndeki işlemleri destekler nitelikteydi. Diğer taraftan ECB Başkanı Mario Draghi'nin Jackson Hole toplantısına katılmayacağına dair haber akışları takip edilirken, Almanya Maliye Bakanlığı Sözcüsü'nün: Ekonomik büyümeyi tekrar canlandırmak için akılcı yöntemlerin uygulanması için doğru bir zaman olduğuna dair söylemlerinin yanı sıra, resesyona sinyallerinin zayıfladığının altını çizmesi de Euro açısından pozitifti. Keza, Avrupa siyaset arenasında özellikle Brexit ve İtalya seçimlerinin yankıları gündemde kalmaya devam ederken, bu konulara dair olarak da: Brexit Backstop(İrlanda sınırı) maddesinin esnetilebileceği ve İtalya'da yeni hükümet kurulabileceğine dair gelen haber akışları da Euro lehineydi. ABD'de açıklanan Yeni Konut Satışları 635 bin ile beklentilerin altında kalırken, ABD Başkanı Donald Trump'ın; Çin 'e yönelik gümrük vergilerini 5'er puan daha artırması ise kritikti. Bugün, ekonomik takvimde; Almanya IFO İş İklimi Endeksi'nin yanı sıra ABD'de açıklanacak Dayanıklı Mal Siparişleri dataları dikkatle takip edilecek. Keza, bugün de; Ticaret Savaşları gibi küresel risk unsurlarının yanı sıra, Avrupa'nın lokal sorunlarından Brexit ve İtalya seçimlerine dair haber akışları da paritede hareketliliğe neden olabilir.

Teknik olarak;

Dirençler:1.1160,1.1190,1.1240,1.1285,1.1330

Destekler: 1.1100, 1.1055, 1.1020, 1.0975, 1.0930



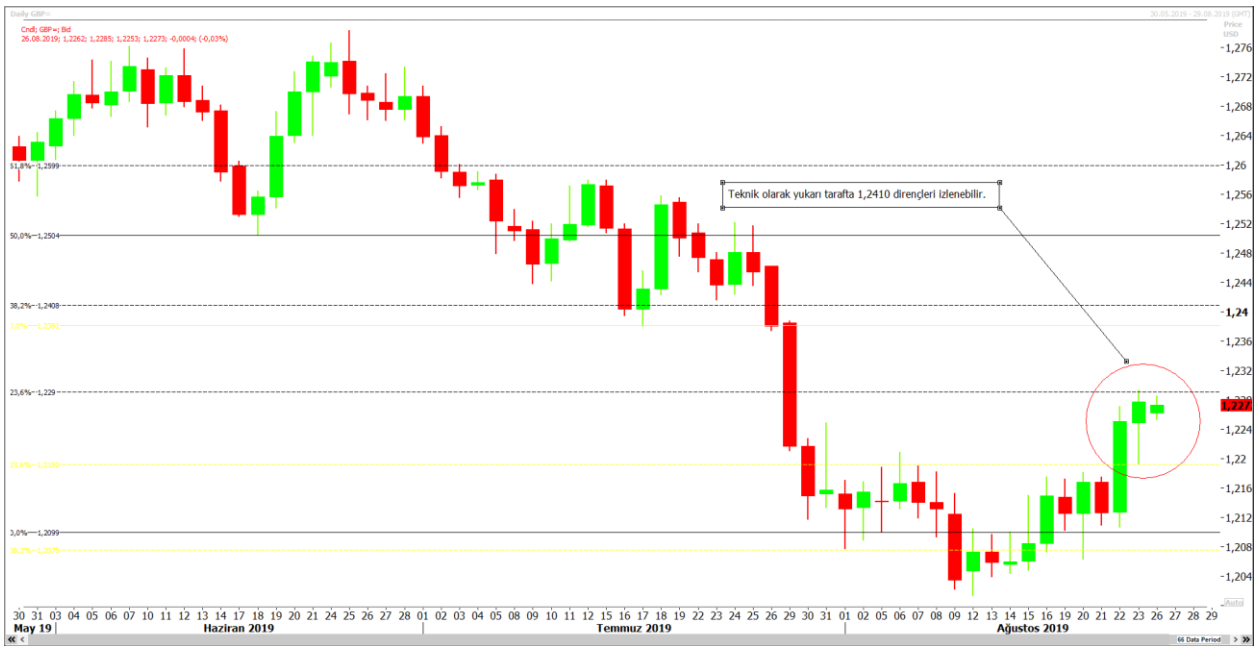
➤ GBP/USD

Küresel tarafta; Çin ve ABD arasında Cuma günü yaşanan tarife savaşlarına karşın, FED Başkanı Jerome Powell'ın FED'in faiz indirimlerinin devam edebileceğine yönelik sinyaller içeren açıklamaları parite yukarı yönlü hareketlere neden oldu. Ayrıca Brexit konusunda önceki gün, Almanya Başbakanı Merkel ve Britanya Başbakanı Johnson'un: İrlanda sınırına dair koyulan tedbir maddesi(Backstop)'nin esnetilebileceğine dair söylemlerinin etkileri de paritedeki fiyatlamaların alim ağırlıklı olmasını destekler nitelikteydi. Veri akışında ise Britanya tarafında sakin bir günü geride bırakırken, ABD'de açıklanan Yeni Konut Satışları verileri beklentilerin altında gerçekleşti. Hafta sonunda gözler Fransa'da yapılan G7 Liderler Zirvesi'ndeydi ve özellikle de Britanya Başbakanı Johnson'un: AB tarafı anlaşma istiyorsa Backstop maddesini kaldırmalı şeklindeki söylemleri kritikti. Ekonomik takvimde bugün ise; ABD'de açıklanacak Dayanıklı Mal Siparişleri verilerinin dışında önemli bir data bulunmazken, küresel risk unsurlarından; Ticaret Savaşları ve Brexit 'e dair gelişmeler paritede oynaklıklara neden olabilir.

Teknikolarak;

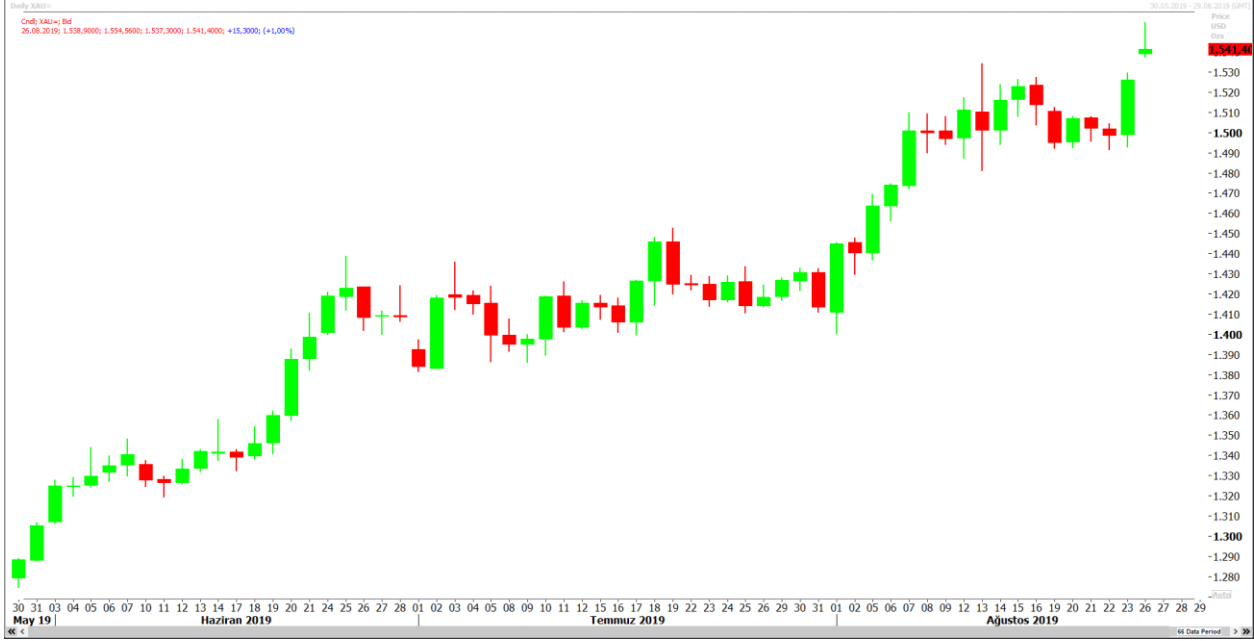
Dirençler:1.2300,1.2335,1.2360,1.2385,1.2410

Destekler: 1.2220, 1.2195, 1.2165, 1.2130, 1.2105



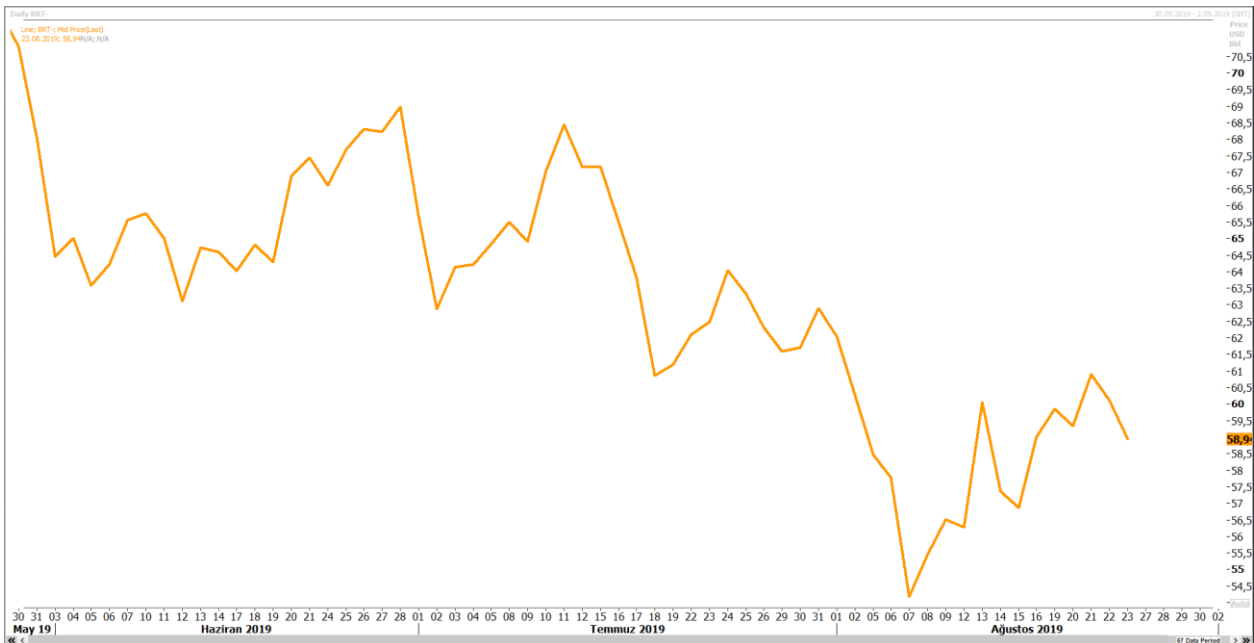
➤ ALTIN

Altın fiyatları, ABD ile Çin'in birbirlerinden ithal ürünlere getirdikleri misilleme gümrük vergilerinin küresel hisse senetlerini aşağı çekmesi ve güvenli liman varlıklara olan talebi canlandırmasıyla altı yılın yeni zirvesini gördü. Altının spot piyasadaki ons fiyatı 1,554.56 dolar ile Nisan 2013'den bu yana en yüksek seviyesini gördükten sonra %0.9 artışla 1,539.70 dolarda bulunuyor. Gram Altın bu sabah 289-TL den işlem gördü.



➤ PETROL

Petrol fiyatları ABD-Çin ticaret savaşındaki tırmanmanın küresel ekonomiye olan güveni sarsmasıyla geriledi. Brent ham petrolünün en yakın vadeli varil fiyatı 58.24 dolar ile 15 Ağustos'tan bu yana en düşük seviyesini gördükten sonra %1.1 düşüşle 58.71 dolarda bulunuyor. ABD hafif ham petrolü 52.96 dolar ile 9 Ağustos'tan bu ayan en düşük seviyesini gördükten sonra %1.3 düşüşle 53.49 dolarda bulunuyor.



PIYASA VERİLERİ:

| TR: SAATI | PARA BİRİMİ | ÜLKE AÇIKLAMALARI | BEKLENTİ | ÖNCEKİ |
|-----------|-------------|--|----------|--------|
| 10:00 | TRY | Kapasite Kullanım Oranı (Ağu) | | 76,2% |
| 10:00 | TRY | İmalat Güveni (Ağu) | | 98,3 |
| 11:00 | EUR | Almanya İşletme Beklentileri (Ağu) | 91,5 | 92,2 |
| 11:00 | EUR | Almanya Mevcut Değerlendirme (Ağu) | 98,6 | 99,4 |
| 11:00 | EUR | Almanya İfo İş İklimi Endeksi (Ağu) | 95,1 | 95,7 |
| 15:30 | USD | Çekirdek Dayanıklı Mal Siparişleri (Aylık) (Tem) | 0,1% | 1,0% |
| 15:30 | USD | Dayanıklı Malları Siparişleri (Aylık) (Tem) | 1,1% | 1,9% |

Kaynak : Reuters, Bloomberg

Disclaimer

All rights reserved. This material issued by Limasol Turkish Cooperative Bank Ltd. is for information purposes only.No part of this material may be reproduced in any manner without the written consent of Limasol Turkish Cooperative Bank Ltd . Under no circumstances should it be used or considered as an offer to sell or solicitation to buy the securities or other instruments mentioned in it. Although Limassol Turkish Cooperative Bank Ltd. uses its best endeavors to update the material presented, it does not undertake that all information is accurate or complete, nor should it be relied upon as such. The products mentioned here are not be suitable for all investors; their value may fluctuate and/or be adversely affected by exchange rates, interest rates or other factors. Limassol Turkish Cooperative Bank Ltd. assumes no responsibility whatsoever in respect of or arising out of or in connection with the content of this material to third parties. If any third party chooses to use the content of this material as references he/she accepts and approves to do so entirely at his/her own risk Disclaimer

Yasal Uyarı

Bütün hakları saklıdır. İşbu materyal Limasol Türk Kooperatif Bankası Ltd . tarafından hazırlanmıştır ve sadece bilgi içindir. Materyalin hiçbir bölümü Limasol Türk Kooperatif Bank Ltd.'nin yazılı muvafakati olmadan herhangi bir şekilde çoğaltılamaz. İşbu materyal hiçbir durumda içeriğinde geçen kıymetli evrak ya da diğer araçların satış teklifi veya satın alma talebi olarak addedilemez. Belirtilen görüşler önceden bildirilmeksizin değiştirilebilir. Limasol Türk Kooperatif Bankası Ltd., sunulan materyali mümkün olduğunca güncellemeye çalışmış olsa dahi, bütün bilginin doğru ve tam olduğunu taahhüt etmemekte ve güvenilir olduğunu iddia etmemektedir. İşbu materyalde belirtilen ürünler bütün yatırımcılar için uygun olmayabilir; değerleri değişken olabilir ve/veya döviz kurundan, faiz oranından ya da diğer faktörlerden negatif olarak etkilenebilir. Limasol Türk Kooperatif Bankası ., işbu materyalin içeriği ile ilgili, materyalin içeriğinden kaynaklanan ya da içerikle bağlantılı olarak üçüncü şahıslara karşı hiçbir sorumluluk kabul etmez. Üçüncü kişi işbu materyalin içeriğinde yer alan materyali referans olarak almayı tercih ederse bunun tamamen kendi riski olduğunu kabul eder.

Limasol Türk Kooperatif Bankası Ltd. Hazine ve Fon Yönetimi Müdürlüğü,

Dilek Kemancıoğlu (Müdür) ☎TEL: 2274671

Sinem Kortan (Müdür Yardımcısı) ☎TEL: 2275153

Talay Ayhun (Kıdemli Şef Yardımcısı) ☎TEL: 2275153

Melih Bulak (Kıdemli Şef Yardımcısı) ☎TEL: 2280333 (Dahili-206)

Emete Özsaltık (Kıdemli Şef Yardımcısı) ☎TEL: 2280333 (Dahili-207)

Emine Gülakdeniz (Şef Yardımcısı) ☎TEL: 2280333 (Dahili-205)