

ÖNEMLİ BAŞLIKLAR

Türkiye piyasalarının resmi tatil nedeniyle kapalı olduğu dönemde küresel piyasalarda sert satış baskısı yaşanması dört ayın en düşük seviyesindeki dolar/TL'ye de yükseliş olarak yansıdı. Bugün Türkiye piyasalarında işsizlik ve bütçe gerçekleştirmeleri başta olmak üzere açıklanacak veri gündeminin dış piyasalarda ise Arjantin ve ABD'de resesyon endişeleriyle tetiklenen küresel risk iştahının seyrini takip edecekler.

Türkiye piyasalarının açık ve hacimli olduğu son işlem günü olan 9 Ağustos'u 4 ayın en düşük seviyelerinde 5.50'nin altında tamamlayan dolar/TL illikit işlemlerde 5.6360'a kadar yükseldi. TL'nin dolar karşısındaki değer kaybı %2'yi aştıktan sonra kayıpların bir kısmı telafi edildi.

Dolar/TL bu sabah itibarıyla 5.5620/5.5685 seviyesindeydi. Sepet bazında TL 5.8830/5.8866, euro/TL 6.2019/6.2078 ve gbp/TL ise 6.700/6.7150 seviyelerinde işlem gördü.

Arjantin'de muhalif aday Alberto Fernandez'in Pazar günü yapılan cumhurbaşkanlığı ön seçimlerini büyük bir çoğunlukla kazanmasının ardından Fernandez hükümetinin müdahaleci ekonomi politikalarına dönebileceği endişeleriyle peso dolar karşısında 65 ile tüm zamanların en düşük seviyesini görmüştü. Peso/dolar bugün 60.2380 seviyesinde bulunuyor ancak CDS fiyatlamaları temerrüt ihtimalinin ciddi ölçüde arttığına işaret ediyor.

TL'de yüksek getiri, küresel merkez bankaların genişlemeci politikaları, Türkiye-ABD ilişkilerine yönelik olumlu beklentiler, S-400 konusunun daha arka planda kalmasının yanı sıra yerli yatırımcının döviz talebinin sakinleşmesi ve TL'de açığa satışın maliyetinin yüksek olmasının kurda yukarı yönlü spekülatif hareketleri engellemesinin de TL'ye olumlu yansıdığını belirtiyor.

ABD ile koordineli bir şekilde Suriye kuzeyinde tesis edilmesi planlanan güvenli bölge konusu da piyasalarda takip edilirken TSK'ın dünkü açıklamasına göre bölgede insansız hava araçları görev almaya başladı.

TL, RESMİ TATİL ÖNCESİ POZİTİF AYRIŞIYORDU

ABD ile ilişkilere yönelik endişelerin azalması ve sunduğu yüksek faizin etkisiyle TL bu çeyrekte en iyi performansı gösteren EM para birimi olurken, tahvil piyasasına girişlerin de devam etmesiyle faizlerde de düşüş de gözlenmişti.

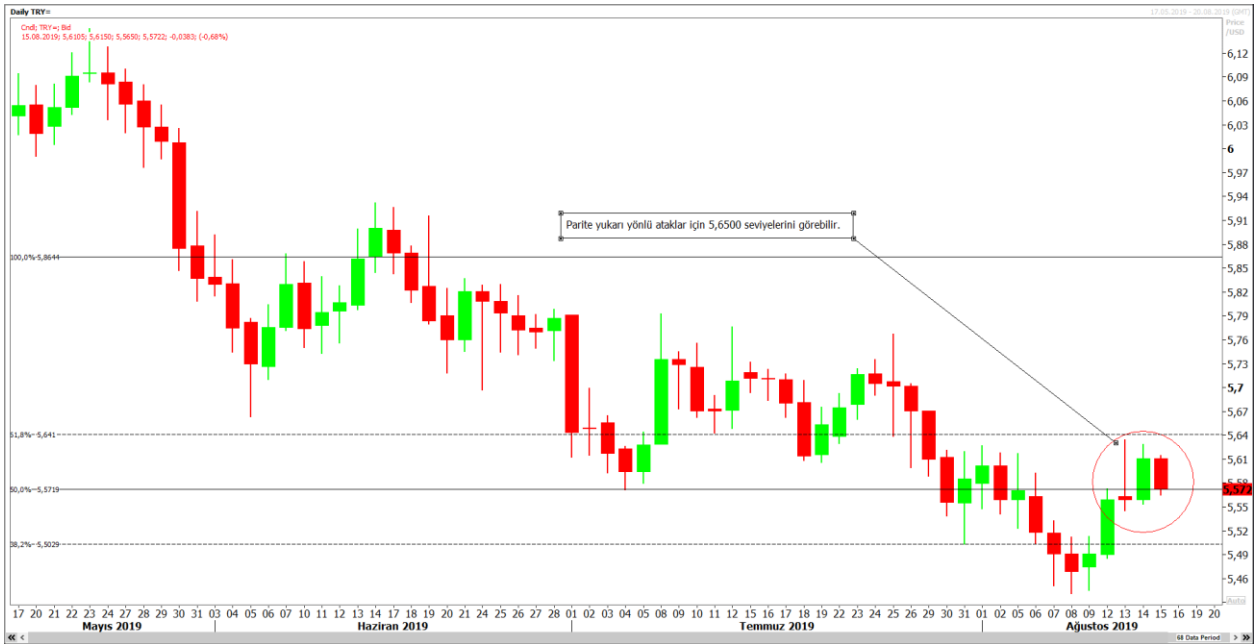
Bu sayede TL bu çeyrekte gelişmekte olan ülke para birimlerinin arasında en güçlü para birimi olurken, tahvil getirileri bu yılın başındaki en kötü seviyelerden en iyilerin arasına yükseldi.

Tahvil piyasasında ise getirilerde düşüş eğilimi devam ediyor. Gösterge 10 yıllık tahvilin ortalama bileşik faizi 9 Ağustos Cuma ünü %14.98 seviyesindeydi. İki yıllık gösterge tahvilin bileşik faizi ise aynı gün spot kapanışta %15.22 seviyesindeydi.

PARİTELER

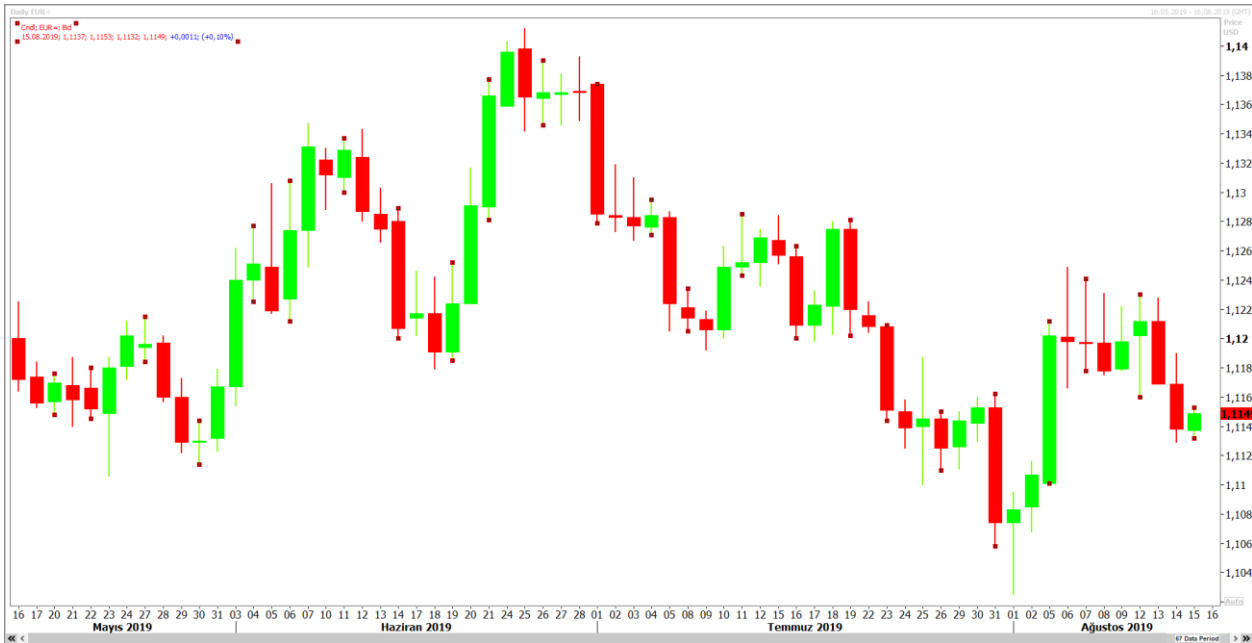
➤ USD/TRY

Hafta başından bu yana kur tarafında, Arjantin’de yaşanan siyasi ve ekonomik gelişmelerin olumsuz etkilerinin yanı sıra ABD’de açıklanan enflasyon verileri sonrasında da aldığı destekle birlikte yukarı yönlü ataklar meydana gelmişti. Ancak küresel tarafta ABD ve Çin’in ticaret görüşmelerine iki hafta içinde tekrar başlayacağına yönelik gelen haber akışları kur tarafında geri çekilmelere neden oldu. Bu hafta Türkiye de kurban bayramı nedeniyle herhangi bir veri açıklanmazken, siyasi tarafta ise sakin bir süreç takip edildi. Ancak bugün TL varlıklarında hareketliliği artırabilecek, İşsizlik verisi piyasaların dikkatinde olacaktır. Keza gerek Türkiye de siyasi ve jeopolitik risklere dair gelişmeler, gerekse küresel risk unsurlarına yönelik gelebilecek haber akışları fiyatlamalar açısından önem arz edebilir. Ayrıca günün devamında ABD’de açıklanacak; Perakende Satışlar, İşsizlik Haklarından Yararlanma Başvuruları, Philadelphia FED İmalat Endeksi, Sanayi Üretimi dataları parite fiyatlamaları açısından önemli olabilir. Teknik olarak 5.60 direncine yakın seviyelerde işlem gören paritede yukarı yönlü ataklar için 5.6225, 5.6500, 5.6750 ve 5.6875 direnç seviyeleri takip edilebilir. Şayet yukarı yönlü işlemlerin güçlenmesi için 5.6875 direncinin üzerinde kalıcılık sağlanması gerektiğini düşünmekteyiz. Aksi yönde satış yönlü işlemler için ise 5.5725, 5.5500, 5.5375 ve 5.5000 destek seviyeleri tekrar gündeme gelebilir.



➤ EUR/USD

Parite tarafında Euro Bölgesi ve Almanya büyüme rakamları oynaklıklara neden oldu. Almanya Gayri Safi Yurtiçi Hasıla 2. Çeyrek'de yüzde -0.1 seviyelerinde, yıllık bazda ise yüzde 0 seviyelerinde gerçekleşti. Ancak devamında açıklanan Euro Bölgesi büyüme ve sanayi üretimi datalarındaki karmaşık görünüm paritede tepki satışlarını beraberinde getirdi. Euro Bölgesi Gayri Safi Yurtiçi Hasıla beklentilere paralel açıklanırken, Sanayi Üretimi verisi ise aylık bazda yüzde -1.6, yıllık bazda yüzde -2.6 ile son 6 ayın en düşük seviyelerine geriledi. Bugün ise Euro Bölgesi veri akışında sakin bir gün geçirirken, ABD'de açıklanacak Perakende Satışlar, İşsizlik Haklarından Yararlanma Başvuruları, Philadelphia FED İmalat Endeksi ve Sanayi Üretimi dataları parite fiyatlamaları açısından önemli olabilir. Yine bugün küresel risk unsurlarından Brexit, Ticaret Savaşları, İran Nükleer anlaşmasına yönelik gelişmelerin yanı sıra Avrupa tarafında yaşanan siyasi krizlerden İtalya'ya yönelik gelebilecek haber akışları da önemli olabilir. Teknik olarak 1.1180 desteğinin altında işlem gören parite aşağı yönlü atakların hız kazanması halinde 1.1135, 1.1115, 1.1080 ve 1.1065 destek seviyeleri tekrar gündeme gelebilir. Aksi yönde yukarı yönlü işlemler için ise 1.1160, 1.1185, 1.1200, 1.1240 ve 1.1265 seviyeleri takip edilebilir.

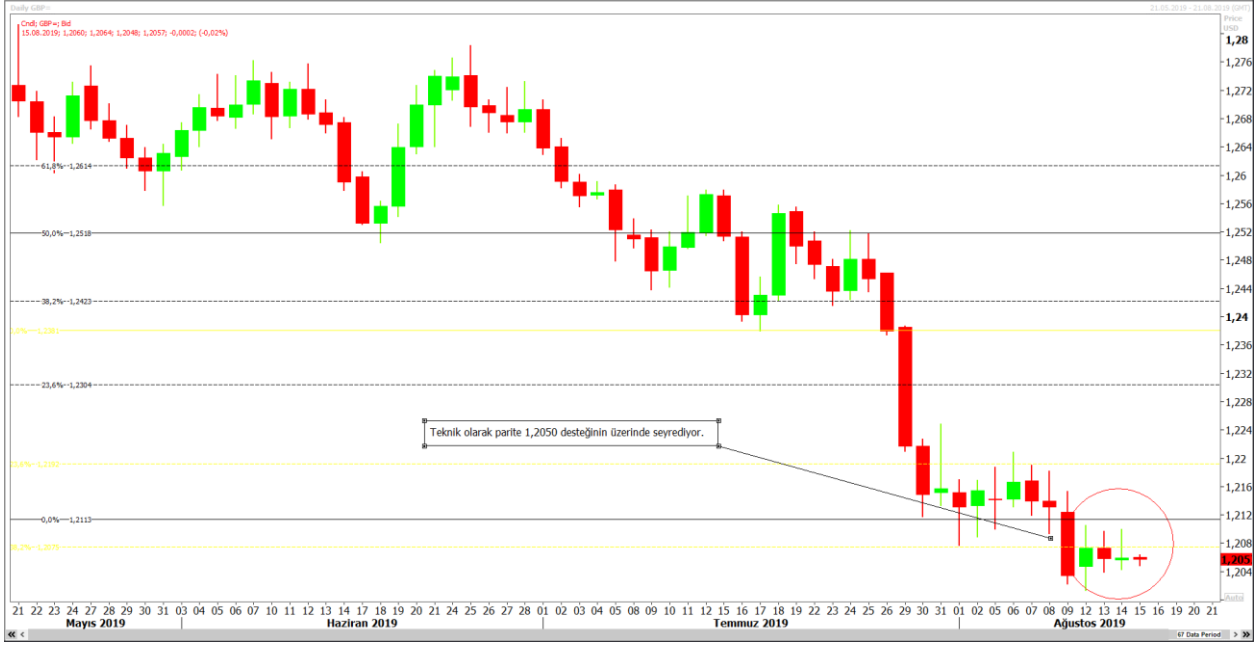


➤ GBP/USD

➤

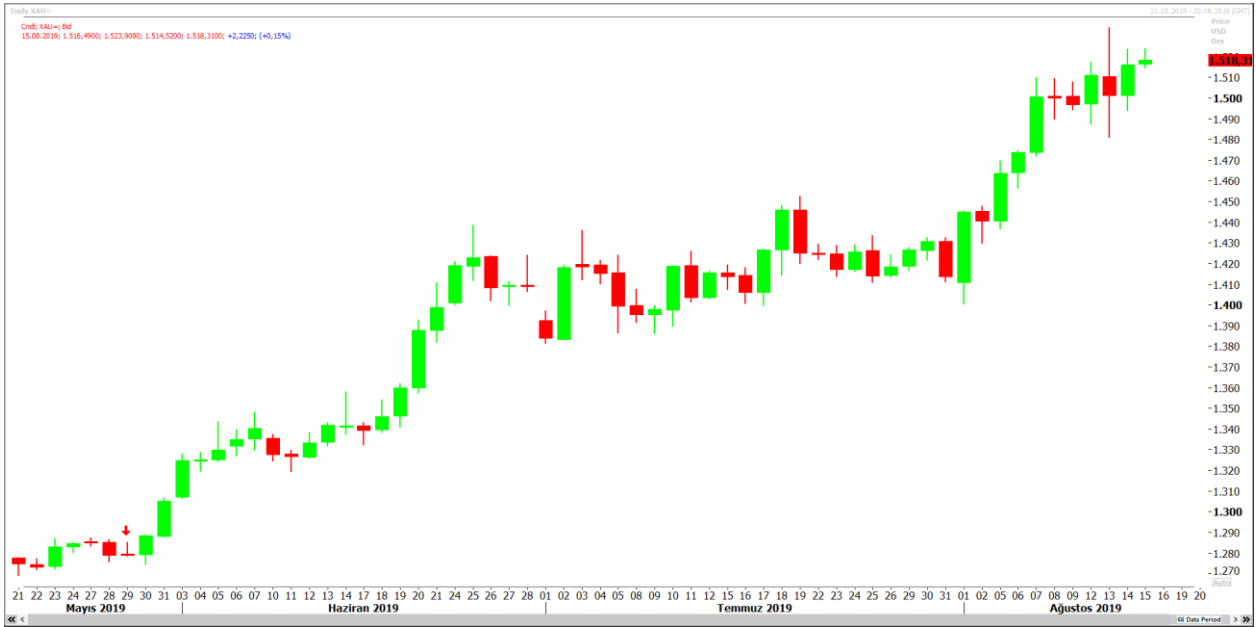
Geçtiğimiz gün veri akışında İngiltere tarafında açılan Tüketici Fiyat Endeksi rakamları takip edildi. TÜFE Temmuz ayı rakamlarında aylık bazda yüzde 0 seviyelerinde gerçekleşirken yıllık bazda yüzde 2.1 seviyelerinde beklentileri karşıladı. Bununla birlikte Çekirdek TÜFE rakamları ise aylık bazda yüzde 0.4, yıllık bazda ise yüzde 2 seviyelerinde pozitif görünümünü korudu. Keza İngiltere Merkez Bankası'nın son toplantısında Brexit durumu haricinde, bu süreçte açıklanacak veriler faiz politikasında atılabilecek adımlar için yol gösterici olacağı ve dikkatle takip edileceği vurgulanmıştı. Enflasyon tarafında beklentilerin karşılanması ve devamında açıklanan Üretici Fiyat Endeksi aylık bazda yüzde 0.9, yıllık bazda yüzde 1.8 seviyeleriyle pozitif görünümü devam ettirdi. Parite tarafında ise aşağı yönlü işlemlerin bir miktar sınırlanmasına neden oldu. Bugün ise veri akışında İngiltere Perakende Satışlar verisi takip edilecekken ABD'de açıklanacak Perakende Satışlar, İşsizlik Haklarından Yararlanma Başvuruları, Philadelphia FED İmalat Endeksi, Sanayi Üretimi verileri parite tarafında hareketliliği artırabilir. Keza küresel risk unsurlarından Ticaret Savaşları, Brexit gibi konulara dair gelişmeler fiyatlamalar açısından belirleyici olabilir. Teknik olarak 1.2050 desteğinin üzerinde seyreden paritede yukarı yönlü ataklar için 1.2075, 1.2100, 1.2140, 1.2170 ve 1.2200

direnç seviyeleri tekrar gündeme gelebilir. Ancak aşağı yönlü işlemlerin hız kazanması durumunda 1.2025, 1.2000, 1.1965, 1.1940 ve 1.1910 destek seviyeleri kritik olabilir.



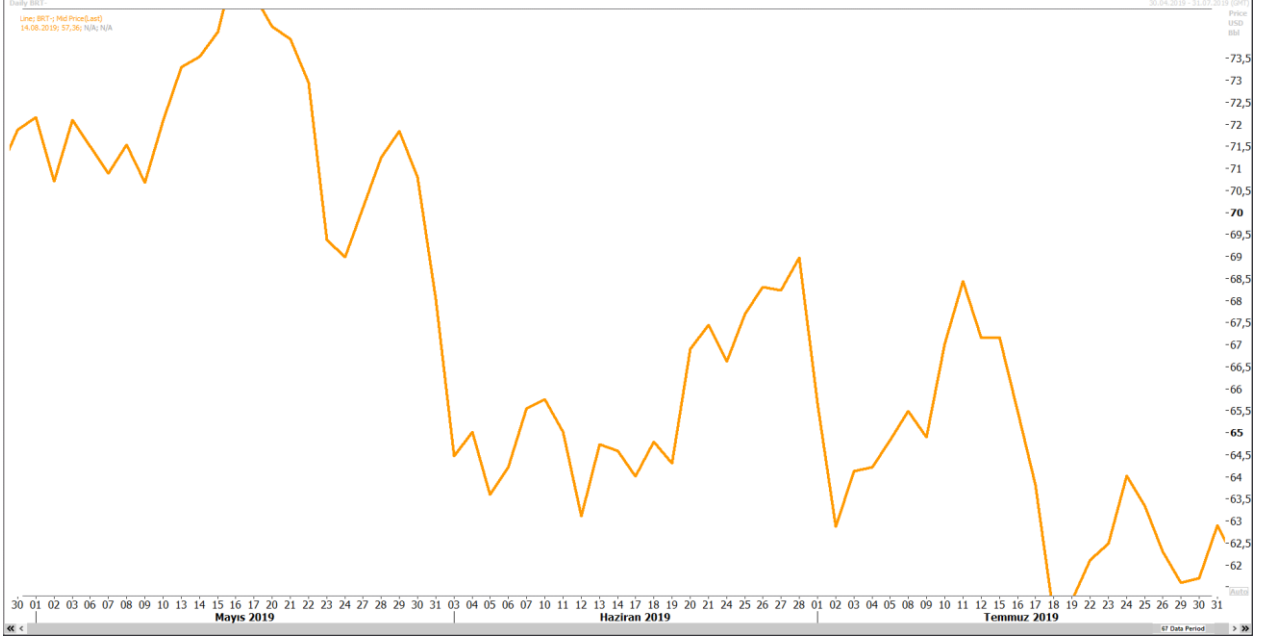
➤ **ALTIN**

Altın fiyatları, ABD hazine tahvil getirilerinin tersine dönmesinin yeni resesyon endişelerine işaret etmesiyle yatırımcıların güvenli liman varlıklara yönelmesi sonucunda yükseldi. Gram Altın bu sabah 274-TL den işlem gördü.



PETROL

Petrol fiyatları, ABD ham petrol stoklarının beklenmedik şekilde artması, resesyon endişelerinin kuvvetlenmesi ve Çin ve Avrupa'daki ekonomik verilerin beklentilerin altında açıklanmasıyla gerileyerek dünkü kayıplarını artırdı. Brent ham petrolünün en yakın vadeli varil fiyatı dün %3 geriledikten sonra bugün %0.6 düşüşle 59.11 dolarda bulunuyor.



PIYASA VERİLERİ:

TR: SAATİ	PARA BİRİMİ	ÜLKE AÇIKLAMALARI	BEKLENTİ	ÖNCEKİ
11:30	GBP	Çekirdek Perakende Satışlar (Aylık) (Tem)	-0,2%	0,9%
11:30	GBP	Çekirdek Perakende Satışlar (Yıllık) (Tem)	2,3%	3,6%
11:30	GBP	Perakende Satışlar (Aylık) (Tem)	-0,2%	1,0%
11:30	GBP	Perakende Satışlar (Yıllık) (Tem)	2,6%	3,8%
15:30	USD	Çekirdek Perakende Satışlar (Aylık) (Tem)	0,4%	0,4%
15:30	USD	İşsizlik Haklarından Yararlanma Başvuruları	214K	209K
15:30	USD	Tarım Dışı Üretkenlik (çeyreklik) (2. Çeyrek)	1,5%	3,4%
15:30	USD	Philadelphia Fed İmalat Endeksi (Ağu)	10,0	21,8
15:30	USD	Perakende Satışlar (Aylık) (Tem)	0,3%	0,4%
15:30	USD	Sanayi Üretimi (Aylık) (Tem)	0,1%	0,0%
16:15	USD	Sanayi Üretimi (Yıllık) (Tem)		1,32%

Kaynak : Reuters, Bloomberg

Disclaimer

All rights reserved. This material issued by Limasol Turkish Cooperative Bank Ltd. is for information purposes only. No part of this material may be reproduced in any manner without the written consent of Limasol Turkish Cooperative Bank Ltd. Under no circumstances should it be used or considered as an offer to sell or asolicitation to buy the securities or other instruments mentioned in it. Although Limassol Turkish Cooperative Bank Ltd. uses its best endeavors to update the material presented, it does not undertake that all information is accurate or complete, nor should it be relied upon as such. The products mentioned here are not be suitable for all investors; their value may fluctuate and/or be adversely affected by exchange rates, interest rates or other factors. Limassol Turkish Cooperative Bank Ltd. assumes no responsibility whatsoever in respect of or arising out or in connection with the content of this material to third parties. If any third party chooses to use the content of this material as references he/she accepts and approves to do so entirely at his/her own risk Disclaimer

Yasal Uyarı

Bütün hakları saklıdır. İşbu materyal Limasol Türk Kooperatif Bankası Ltd. tarafından hazırlanmıştır ve sadece bilgi içindir. Materyalin hiçbir bölümü Limasol Türk Kooperatif Bank Ltd.'nin yazılı muvafakati olmadan herhangi bir şekilde çoğaltılamaz. İşbu materyal hiçbir durumda içeriğinde geçen kıymetli evrak ya da diğer araçların satış teklifi veya satın alma talebi olarak addedilemez. Belirtilen görüşler önceden bildirilmeksizin değiştirilebilir. Limasol Türk Kooperatif Bankası Ltd., sunulan materyali mümkün olduğunca güncellemeye çalışmış olsa dahi, bütün bilginin doğru ve tam olduğunu taahhüt etmemekte ve güvenilir olduğunu iddia etmemektedir. İşbu materyalde belirtilen ürünler bütün yatırımcılar için uygun olmayabilir; değerleri değişken olabilir ve/veya döviz kurundan, faiz oranından ya da diğer faktörlerden negatif olarak etkilenebilir. Limasol Türk Kooperatif Bankası ., işbu materyalin içeriği ile ilgili, materyalin içeriğinden kaynaklanan ya da içerikle bağlantılı olarak üçüncü şahıslara karşı hiçbir sorumluluk kabul etmez. Üçüncü kişi işbu materyalin içeriğinde yer alan materyali referans olarak almayı tercih ederse bunun tamamen kendi riski olduğunu kabul eder.

Limasol Türk Kooperatif Bankası Ltd. Hazine ve Fon Yönetimi Müdürlüğü,

- Dilek Kemancıoğlu (Müdür)** ☎️TEL: 2274671
- Sinem Kortan (Müdür Yardımcısı)** ☎️TEL: 2275153
- Talay Ayhun (Kıdemli Şef Yardımcısı)** ☎️TEL: 2275153
- Melih Bulak (Kıdemli Şef Yardımcısı)** ☎️TEL: 2280333 (Dahili-206)
- Emete Özsalık (Kıdemli Şef Yardımcısı)** ☎️TEL: 2280333 (Dahili-207)
- Emine Gülakdeniz (Şef Yardımcısı)** ☎️TEL: 2280333 (Dahili-205)